1. Capa de grava 5 cm de acabado; 2. Angular de acero galvanizado para cuelgue de contraventanas; 3. Impermeabilización solapada bajo albardilla; 4. Sistema de cubierta ajardinada s/mediciones; 5.Abardilla a base de chapa de acero galvanizada 3 mm, plegada y lacada; 6. Marco de contraventanas a base de pletinas galvanizadas 60*10 mm; 7. Angulares rigidizadores de acero galvanizado L40; 8. Tablones de madera cuperizada 60*30 c/30 mm; 9. Mortero de acabado con malla sobre poliestireno de aislamiento en fachadas; 10. Sistema SATE aislmiento exterior; 11. Cajeado en falso techo; 12. Falso techo de cartón yeso; 13. Carpintería corredera de aluminio tipo *Shüco 39PD*; 14.Vierteaguas de chapa plegada galvanizada 3 mm; 15. Tendido de yeso interior + pintura; 16. Guía inferior de contraventnas plegables con rodamiento de teflón; 17. Pletina en T de acero galvanizado para apoyo de guía inferior de contraventanas; 18. Pieza en T de acero galvanizado como albardilla y remate de piedra; 19. Piedra basáltica cizallada en piezas de 60*10*3 cm dispuestas a junta seca con mortero cola; 20. Enfoscado de arena y cemento + pintura exterior; 21. Bloque de hormigón vibrado doble cámara; 22. Albardilla de platabanda de acero galvanizado 3 mm; 23. Pieza de acero galvanizado 8 mm como remate inferior de piedra; 24. Junta de neopreno; 25. Contrapesos de plomo; 26. Tablones de madera cuperizada 30*60 mm separados 30 mm; 27. Pletinas de acero galvanizado 10 mm ancladas a dintel de h.a. para giro de puertas de celosía de madera en planta baja (ver memoria de carpintería); 28. Bulón de giro de acero Ø20; 29. Carpintería de aluminio anodizado plata Shüco; 30. Tablero DM lacado de balnco en mesa de estudio; 31. Pletina para apoyo de guía de plegables separada 50 mm mediante Ø12 soldados c/70 cm; 32. Vierteaguas de chapa galvanizada plegada 3 mm; 33. Perfil reforzado para trasdosado interior; 34. Placa de anclaje 10 mm anclada a correa de h.a. para soldar perfilería de mesa de estudio; 35. Estructura de mesa de estudio: cuadradillos galvanizados 40*80 mm; 36. Bloque de hormigón vibrado 25 cm, triple cámara; 37. Tapa de doble panel de cartón yeso para apoyo de ilumincación indirecta; 38.Tendido de yeso + pintura interior; 39. Angular de aluminio, perfil maestro para separación de yeso y rodapié; 40. Rodapié de madera lacado blanco, colocado a faz de yeso; 41.Angular y junquillo de acero para encaje de vidrio en tragaluz de patio; 42. Tragaluz de vidrio laminar traslúcido 8+8 mm; 43. Junta de neopreno + poliuretano; 44. Mortero *Magma* de *Kerakoll* como enlace de vidrio con pavimento de hormigón; 45. Pavimento de hormigón blanco pulido; 46. Celosía fija de tablones de madera cuperizada 60*30 mm c/30 mm.

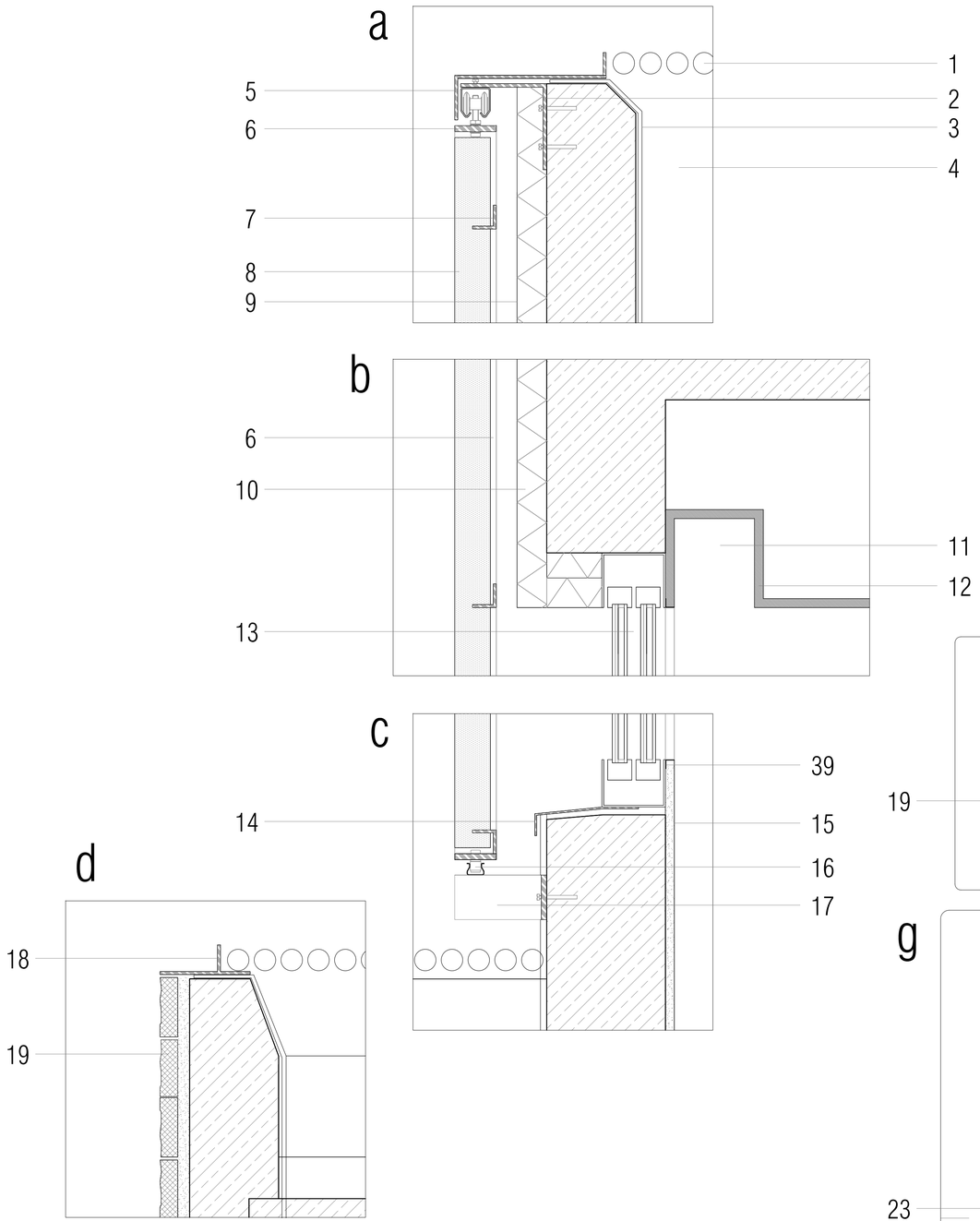

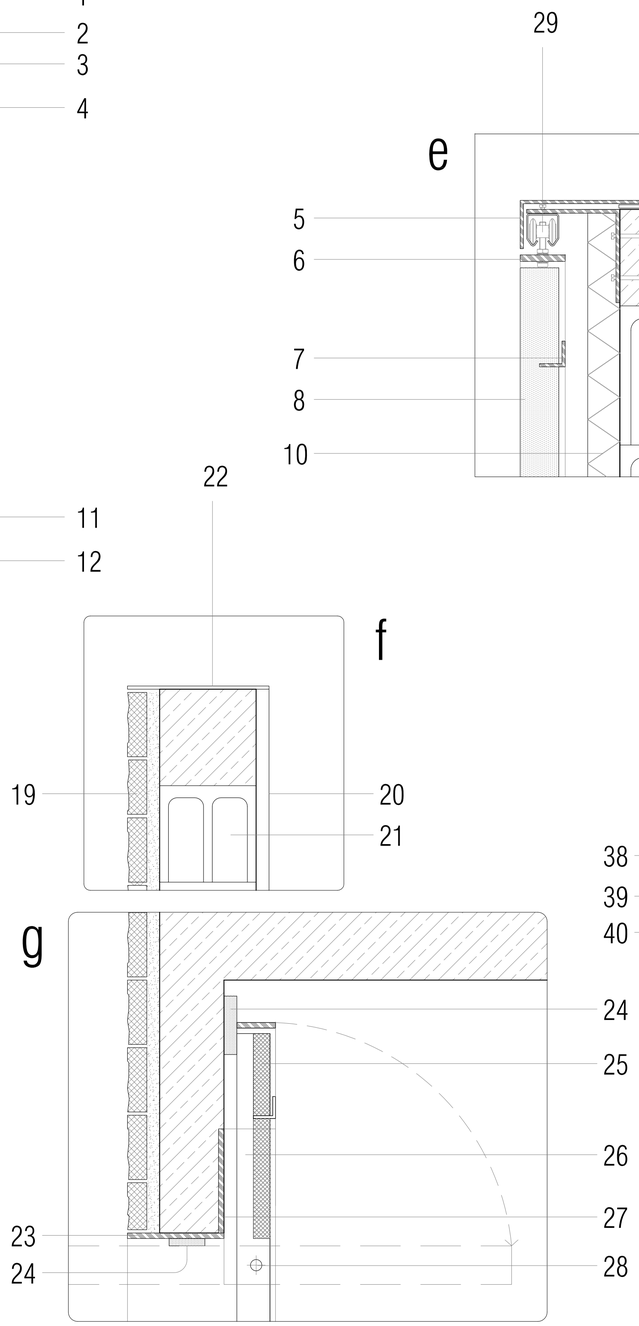

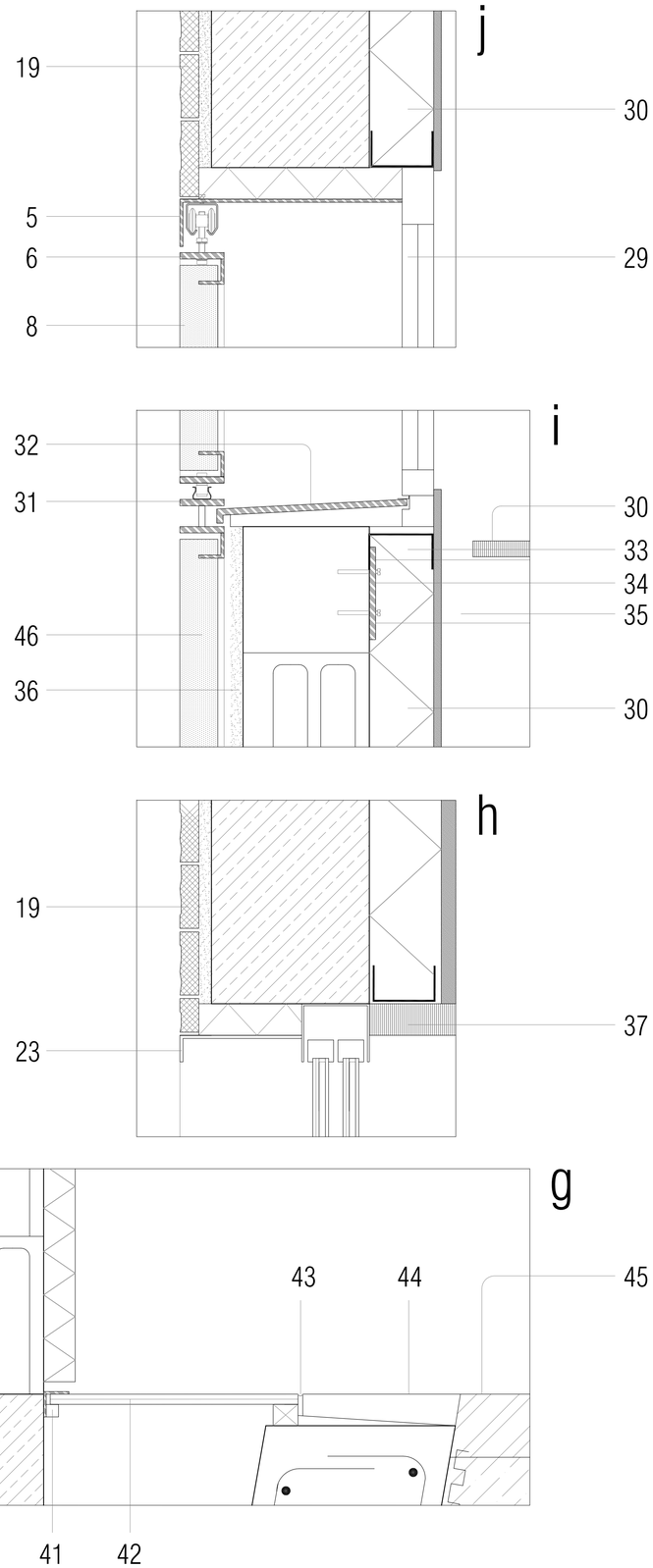

Casa *MaMa*

FERNANDO AGUARTA GARCÍA
JAVIER PÉREZ-ALCALDE SCHWARTZ
equipo olivares ARQUITECTOS