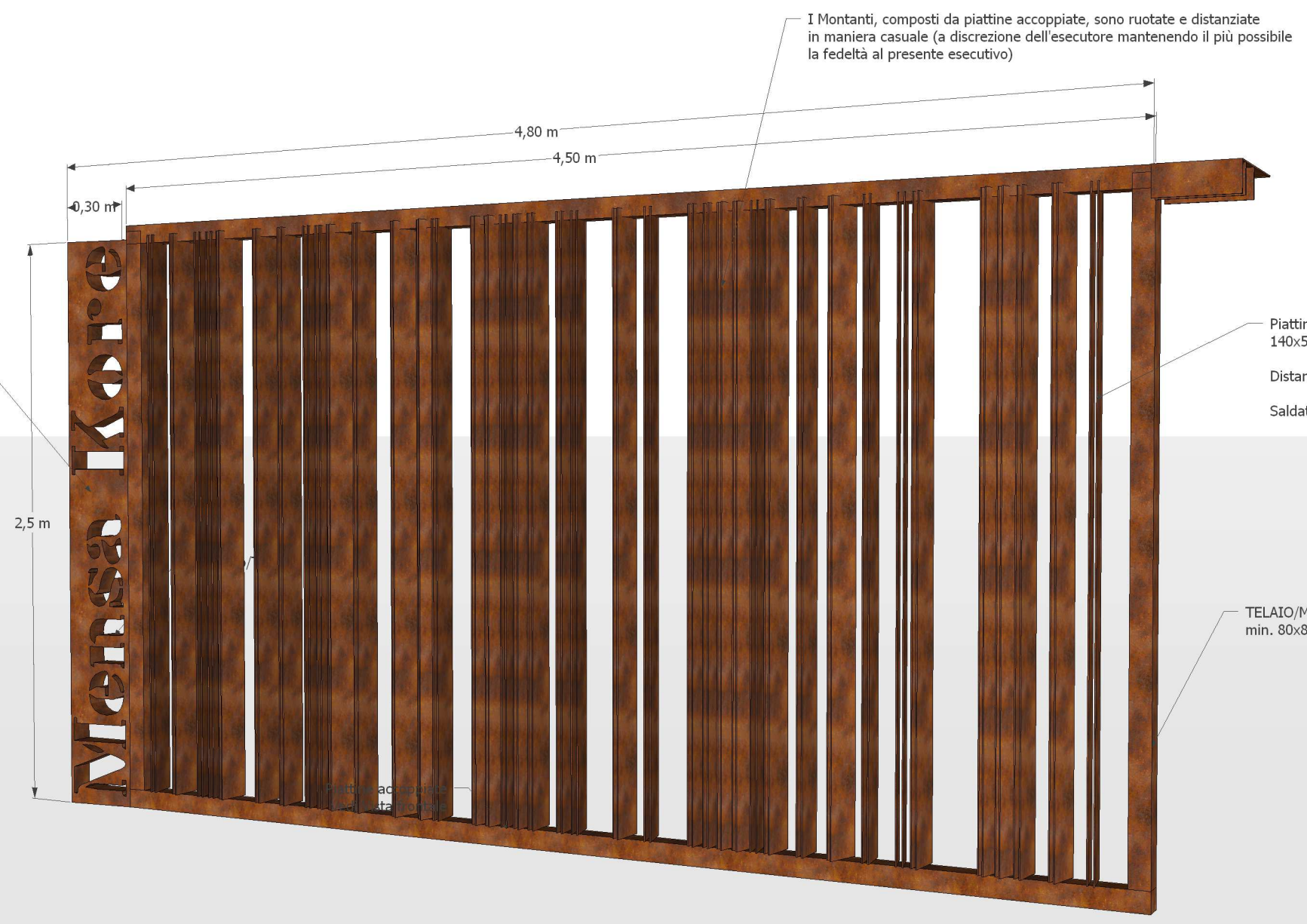
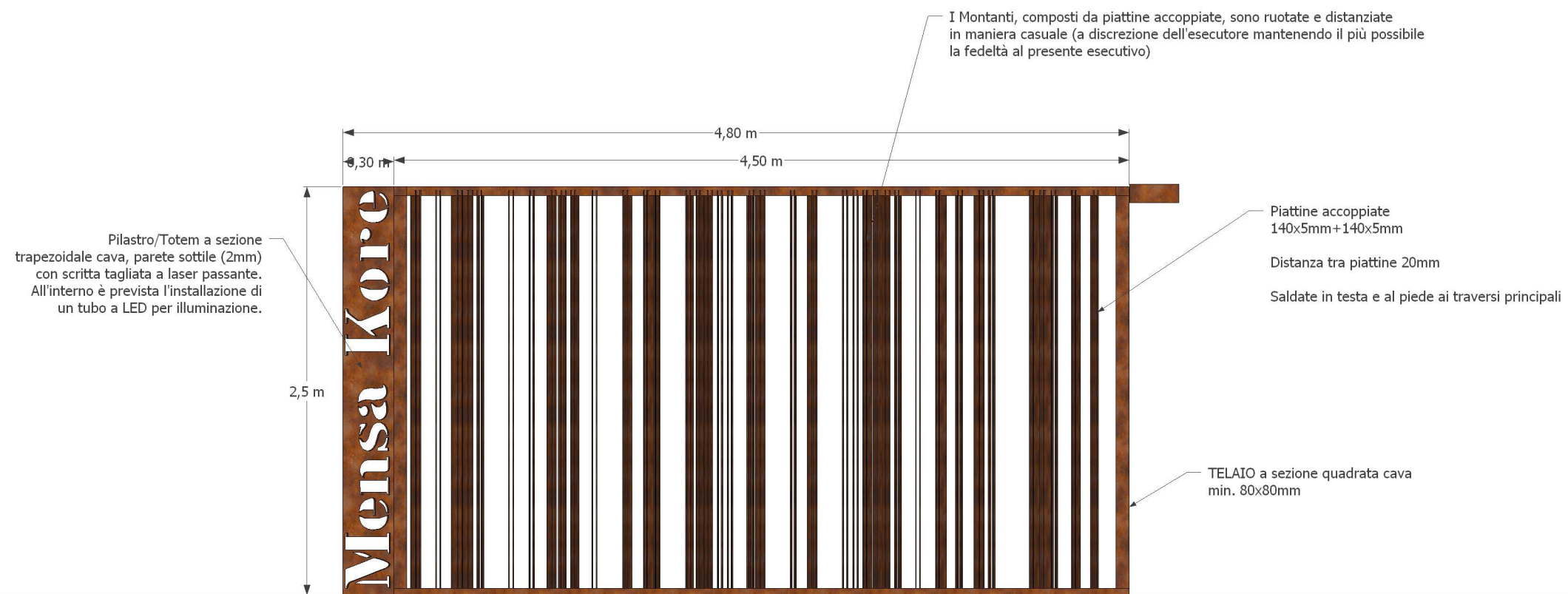


Pilastro/Totem a sezione trapezoidale cava, parete sottile (2mm) con scritta tagliata a laser passante. All'interno è prevista l'installazione di un tubo a LED per illuminazione.





filastro/Totem

TELAIO: Traverso inferiore  
Sezione quadrata cava min: 80x80mm

TELAIO/MONTANTE a sezione quadrata cava  
min. 80x80mm

Piattine accoppiate  
vedi Vista frontale




I Montanti, composti da piattine accoppiate, sono ruotate e distanziate in maniera casuale (a discrezione dell'esecutore mantenendo il più possibile la fedeltà al presente esecutivo)

Piattine accoppiate  
140x5mm+140x5mm  
Distanza tra piattine 20mm  
Saldate in testa e al piede ai traversi principali

TELAIO/MONTANTE a sezione quadrata cava  
min. 80x80mm

Piattine accoppiate  
vedi Vista frontale



WILHELMSA KÖPFE



Pilastro/Totem a sezione trapezoidale cava, parete sottile (2mm) con scritta tagliata a laser passante. All'interno è prevista l'installazione di un tubo a LED per illuminazione.

