
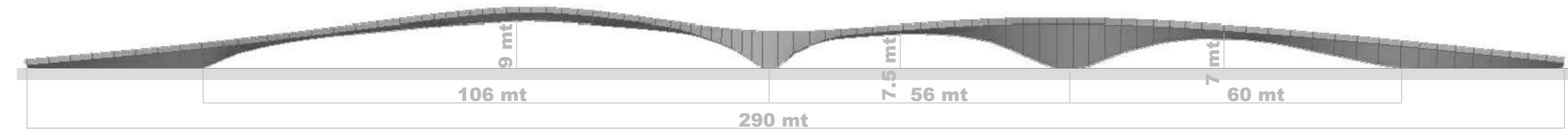


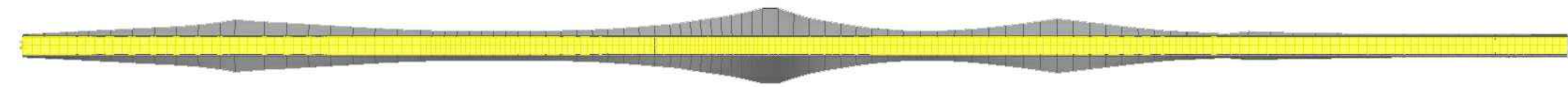
VISTE PROSPETTICHE



PROSPETTO LATERALE



PIANTA



INSERIMENTO



SEZIONE DELLA STRUTTURA

IMPALCATO

VUOTO PER
PASSAGGIO IMPIANTI

STRUTTURA IN LAMIERA
SPESSORE 15mm

