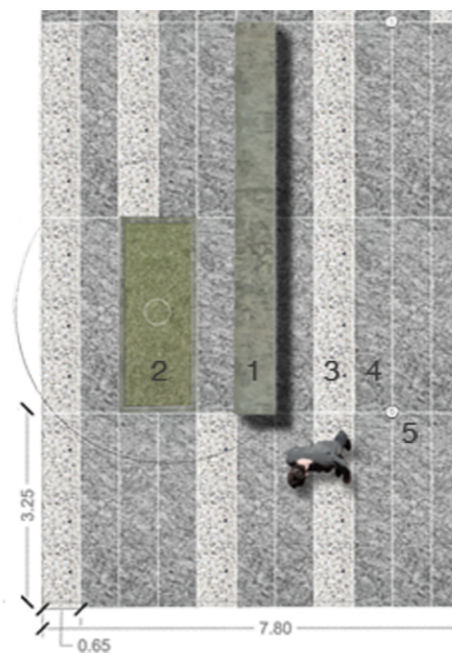





Sezione Trasversale




Particolare p. A

1. Panca in Cemento Armato
2. Aiucola . Vegetazione Acero
3. Granito Bianco Montorfano
4. Granito Serizzo
5. Illuminazione



Particolare p. B

1. Granito
2. Granito Bianco Montorfano
3. Granito Serizzo
4. Paracarro in Cemento Armato



Particolare p. C

1. Panca in Cemento Armato
2. Aiucola
3. Granito Bianco Montorfano
4. Granito Serizzo
5. Illuminazione

Planimetria

Legenda

1. Teatro alla Scala
2. Palazzo Marino
3. Galleria Vittorio Emanuele II
4. Monumento Da Vinci

- a. Estensione / Atrio Teatro alla Scala
- b. Estensione / Atrio Palazzo Marino

scala grafica 0 1 5 10 20 metro