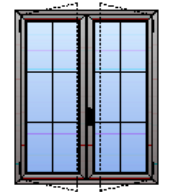
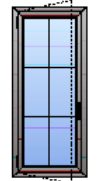
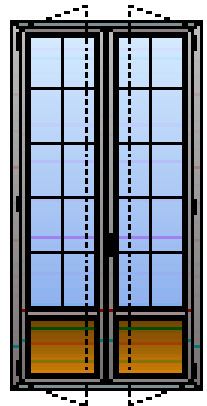
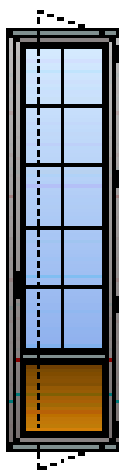
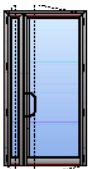



Corneliano d'Alba, 22 giugno 2012

Progettazione per la realizzazione di **SERRAMENTI IN ALLUMINIO TAGLIO TERMICO serie HP700TT (sezione 70/80 mm) colore bianco opaco**

	<p>Finestra in alluminio taglio termico a 2 ante, specchiatura unica, complete di vetro camera 4/18/4 trasparente, basso emissivo + gas argon, con inglesina</p>	
	<p>Finestra in alluminio taglio termico a 1 anta, specchiatura unica, completa di vetro camera 4/18/4 satinato bianco, basso emissivo + gas argon, con inglesina</p>	
<p><b><i>soluzione A</i></b></p> <p><i>con pannello sottoporta liscio in tinta con il serramento</i></p>		<p>Portefinestra in alluminio taglio termico a 2 ante, complete di pannello sottoporta in tinta con il serramento, complete di vetro camera 3+3/18/3+3 trasparente, basso emissivo + gas argon con inglesina</p>
<p><b><i>Soluzione B</i></b></p> <p><i>Con pannello sottoporta pantografato in tinta con il serramento</i></p>		<p>Portefinestra in alluminio taglio termico a 2 ante, complete di pannello sottoporta in tinta con il serramento, complete di vetro camera 3+3/18/3+3 trasparente, basso emissivo + gas argon con inglesina</p>

<p><b>soluzione A</b></p> <p><i>con pannello sottoporta liscio in tinta con il serramento</i></p>		<p>Portafinestra in alluminio taglio termico a 1 anta, completa di pannello sottoporta in tinta con il serramento, completa di vetro camera 3+3/18/3+3 trasparente, basso emissivo + gas argon con inglesina</p>
<p><b>Soluzione B</b></p> <p><i>Con pannello sottoporta pantografato in tinta con il serramento</i></p>		<p>Portafinestra in alluminio taglio termico a 1 anta, completa di pannello sottoporta in tinta con il serramento, completa di vetro camera 3+3/18/3+3 trasparente, basso emissivo + gas argon con inglesina</p>

	<p>Porta di ingresso in alluminio taglio termico, ad 1 anta principale e semifisso, tutto completo di vetrocamera 4+4/20/4+4 satinato bianco, basso emissivo + gas argon e serratura di sicurezza</p>
	<p>Vetrata in alluminio taglio termico fuori quadro, divisa in 4 specchiature per mezzo di un traverso, di cui 2 fisse e 2 apribili ad 1 anta, il tutto con vetrocamera 3+3/16/3+3 basso emissivo + gas argon, satinato bianco</p>