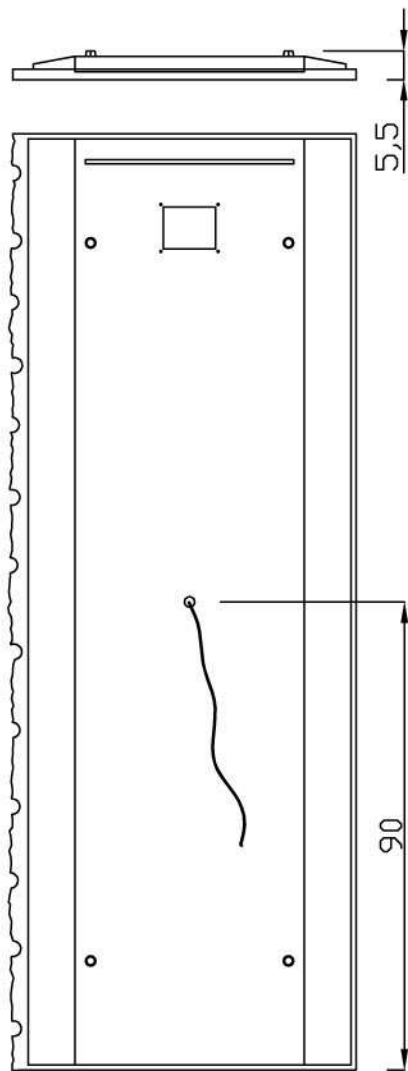
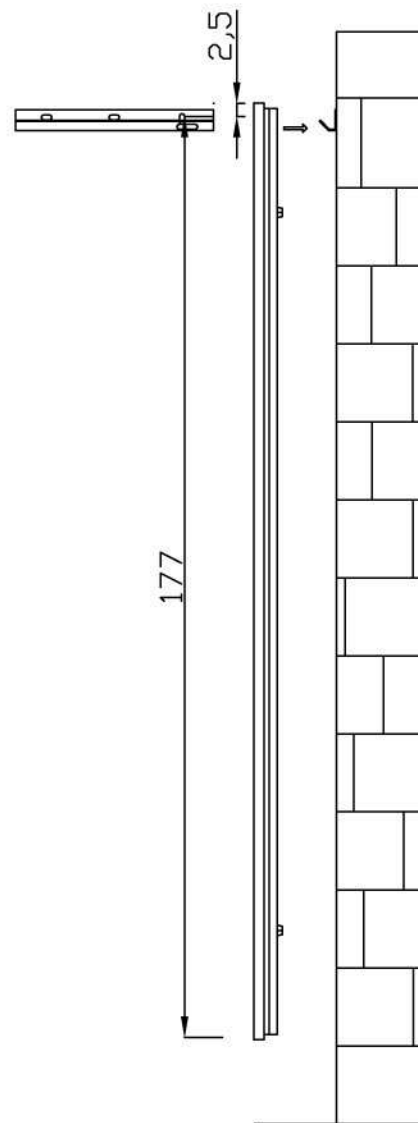


Vista frontale



Vista retro



Vista fianco

SCHEMA TECNICA mod: A elettrico

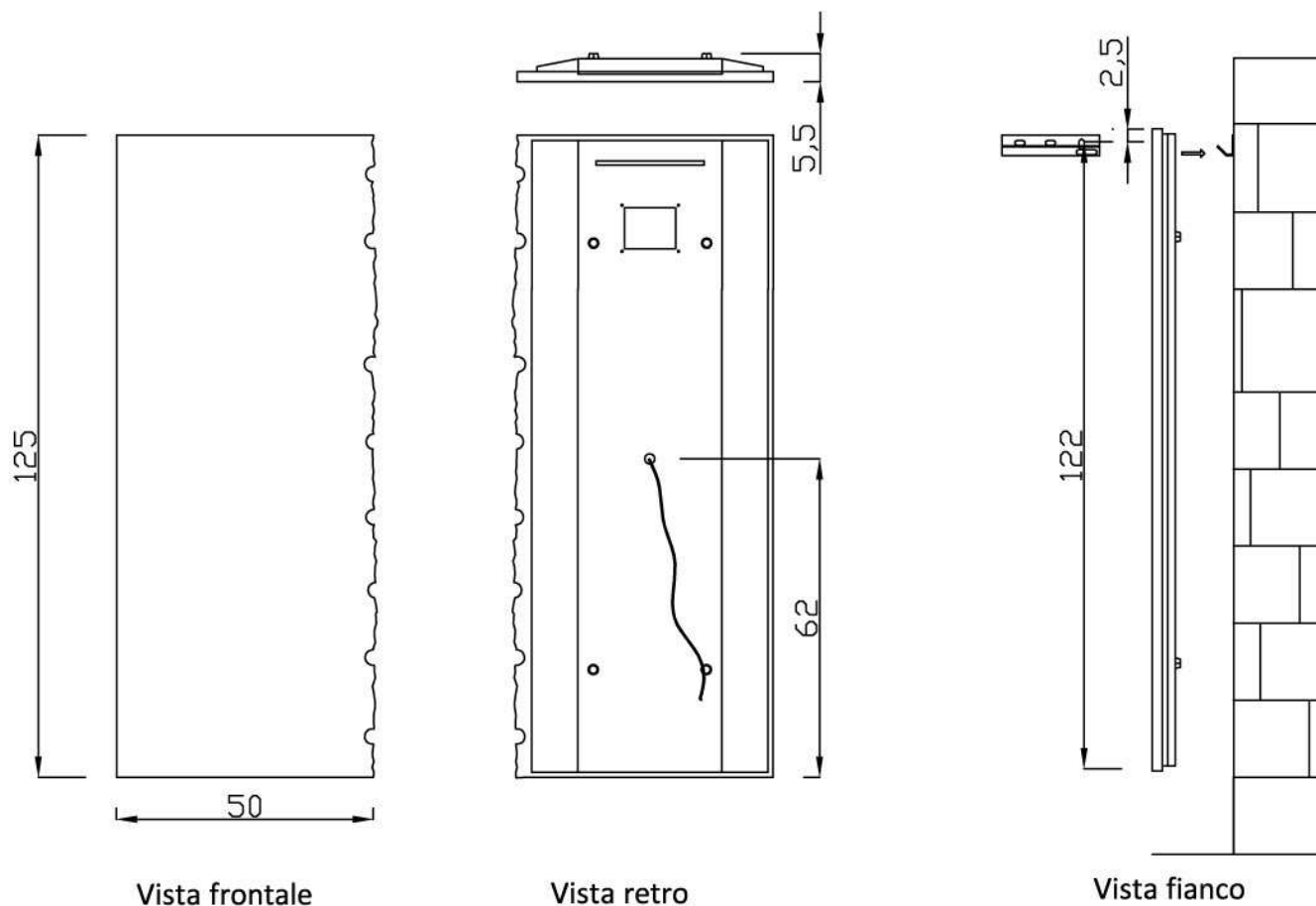
POTENZA :	ca. 800 W (220v 50Hz) resistiva
POTENZA MEDIA :	ca. *600 W continui (con Δt 50C°)
TEMP. SUP.:	c.a. 65 C° termostata
GRADO PROT:	resistenza protetta IP65
DIMENSIONI:	H180cm,Larg. 66cm, Spess. 5.5cm
PESO:	c.a. 60 Kg
IMBALLO :	H200cm,Larg. 75cm, Spess. 10cm

* le rese sono calcolate e in fase di certificazione
il costruttore si riserva di variare senza preavviso le misure e le caratteristiche tecniche dei pannelli qui esposti.

Cave Vianini srl

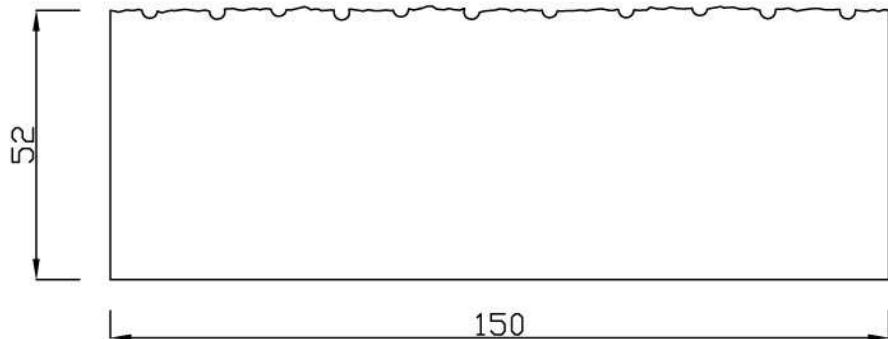
SCHEDA TECNICA mod: B elettrico

POTENZA : ca. 400 W (220v 50Hz) resistiva
POTENZA MEDIA : c.a.*380 W continui (con Δt 50C°)
TEMP. SUP.: c.a. 65 C° termostata
GRADO PROT: resistenza protetta IP65
DIMENSIONI: H125cm,Larg. 50cm, Spess. 5.5cm
AMBIENTE RISC.: c.a. 16 mq. in edif. casa clima classe A
PESO: c.a. 40Kg
IMBALLO : 130xcm,Larg. 57,5cm, Spess. 15cm

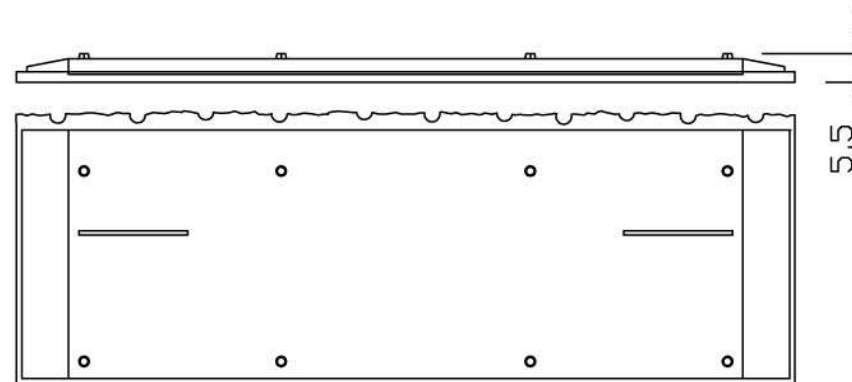


* le rese sono calcolate e in fase di certificazione
il costruttore si riserva di variare senza preavviso le misure e le caratteristiche tecniche dei pannelli qui esposti.

Cave Vianini srl



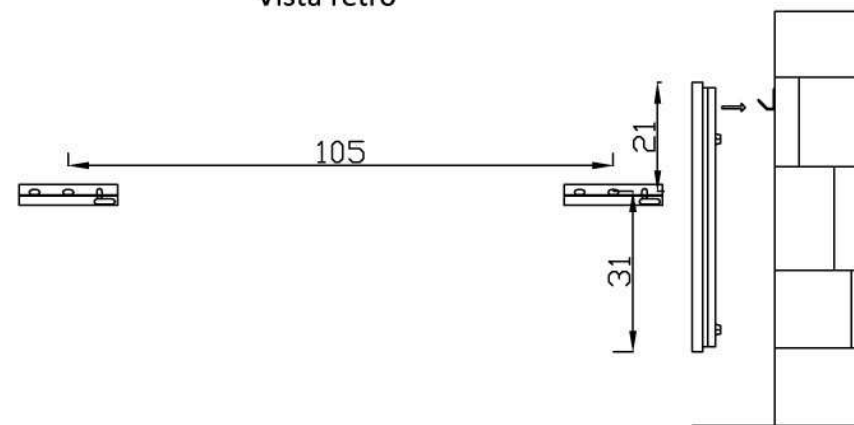
Vista frontale



Vista retro

SCHEDA TECNICA mod: C elettrico

POTENZA : ca. 600W (220v 50Hz) resistiva
 POTENZA MEDIA : c.a.*500 W continui (con Δt 50C°)
 TEMP. SUP.: c.a. 65 C° termostatata
 GRADO PROT: resistenza protetta IP65
 DIMENSIONI: H 52cm,Larg. 150cm, Spess. 5.5cm
 AMBIENTE RISC.: c.a. 20 mq. in edif. casa clima classe A
 PESO: c.a. 48Kg
 IMBALLO : H 156 cm,Larg. 59 cm, Spess. 14 cm




Vista di fianco

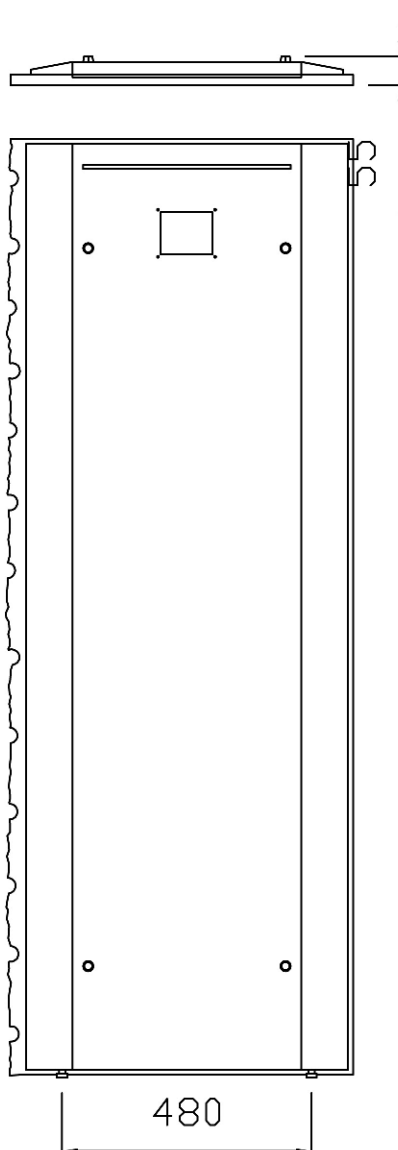
Cave Vianini srl

* le rese sono calcolate e in fase di certificazione
 il costruttore si riserva di variare senza preavviso le misure e le caratteristiche tecniche dei pannelli qui esposti.

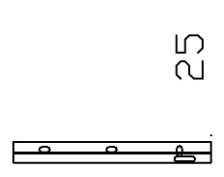
1800



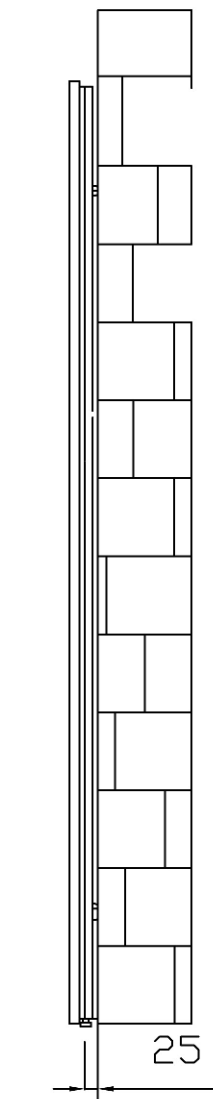
Vista frontale



Vista retro



25



25

Vista fianco

SCHEDA TECNICA mod: A idraulico

POTENZA MEDIA : c.a.*750 Kcal/h (con Δt 50C°)

DIMENSIONI: H180cm,Larg. 66cm, Spess. 5.5cm

AMBIENTE RISC.: c.a. 32mq. in edif. casa clima classe A

PESO: c.a. 60 Kg

IMBALLO : H200cm,Larg. 75cm, Spess. 20cm

RACCORDO: 1/2 pollice femm. con interasse 480mm
attacchi semi-mobili +/- 10mm
distanza dal muro 25mm

* le rese sono calcolate e in fase di certificazione
il costruttore si riserva di variare senza preavviso le misure e le caratteristiche tecniche dei pannelli qui esposti.

Cave Vianini srl