


HEWLETT SHEPHERD ASTERI



ASTER ASTER AST

LE DESIGN AU BUREAU
2014-2015

Astéri met à votre disposition deux sites Internet pour faciliter vos achats, vous conseiller et vous guider dans le choix de vos produits :

asteri.fr

takis-design.com



takis-design.com est un site marchand dynamique, intelligent et très pratique. Il vous offre un service de qualité pour des achats effectués en toute sécurité.

La navigation intuitive et la fonction de filtrage vous permettront de trouver les luminaires adaptés à vos besoins d'un simple clic, parmi des centaines de références. L'espace client est personnalisé et vous pouvez y créer des listes de favoris, à partager avec vos collaborateurs par mails ou réseaux sociaux. Le système de notation des produits vous aidera à déterminer quels sont les luminaires les plus appréciés par nos clients et vous guidera plus facilement dans vos choix.

Un formulaire spécialement conçu pour les professionnels est mis à votre disposition pour faire des demandes de devis en ligne, auprès de notre bureau d'étude, à partir d'une fiche produit ou de votre panier d'achats.

Vous pourrez bénéficier de remises dédiées spécialement aux professionnels avec des tarifs dégressifs en fonction des volumes d'achats.

Sur **asteri.fr** vous pourrez découvrir les luminaires des plus grands designers et créateurs du moment, parmi un large choix de marques.

Vous y trouverez nos plus belles réalisations en matière d'aménagement de bureaux, locaux commerciaux ou restaurants. Un formulaire de demande de devis est mis à votre disposition pour toute demande d'étude d'éclairage, de tarifs ou d'achat de produits. Le site internet Astéri.fr est la vitrine de l'expertise et du savoir faire de la société Astéri dans le domaine de l'éclairage privé, public ou professionnel.

Une version numérique du catalogue à feuilleter vous ai proposée, sur nos deux sites internet, pour vous permettre de consulter nos produits d'un ordinateur, d'une tablette ou d'un Smartphone partout où vous irez et selon vos besoins.



**MONTAGE
RAPIDE ET
GRATUIT DÈS
2000€^{HT}
D'ACHATS**

Pour toute commande égale ou supérieure à 2000€^{HT} d'achats, **la société Astéri vous propose le service de montage**. Cette prestation ne concerne que les lampadaires et lampes à poser portant la mention "Montage rapide et gratuit"* et qui ne nécessitent pas de fixation, de perçage au mur ou d'installation. Une fois le montage effectué, les emballages sont repris par le transporteur.



**LIVRAISON
GRATUITE
DÈS 950€^{HT}
D'ACHATS**

Livraison garantie directement sur le lieu de l'utilisation. Une date de livraison est convenue par écrit ou par téléphone. Si le produit est disponible, il est généralement expédié le jour ouvré suivant la commande. Les produits sensibles et encombrants vous sont livrés avec une précaution toute particulière. La livraison vous est offerte dès 950€^{HT} de commande.

* Ne s'applique pas à notre clientèle professionnelle.



QUI SOMMES- NOUS ?



LE+

Pour tout conseil ou devis concernant nos produits ou l'aménagement de bureaux, **vous pouvez contacter nos experts** par téléphone, email, courrier ou via nos deux sites internet asteri.fr et takis-design.com. Vous aurez ainsi la certitude d'avoir été bien conseillé et d'avoir choisi les produits les plus adaptés à vos besoins.

Né en 2007 de la rencontre de Jean-François Bonnaud, employé chez un leader mondial de l'éclairage et de Christos Sapanides, entrepreneur dans le domaine des installations électriques et passionné d'éclairage, ASTERI fait ses premiers pas dans l'univers du tertiaire (bureaux, magasins, hôpitaux, restaurations, hôtellerie).

Très vite le succès est au rendez-vous, ASTERI s'entoure alors d'une équipe d'experts dans le contract et se dote d'un bureau d'études intégré afin d'accompagner les professionnels du bâtiment dans leur choix de luminaires.

Fin 2009, ASTERI ouvre son premier magasin rive droite Avenue des Ternes pour se rapprocher de ses clients (bureaux d'études, architectes, décorateurs). Rapidement la forte fréquentation de particuliers dans le magasin pousse Astéri à s'entourer de professionnels spécialisés dans l'éclairage design et décoratif.

En 2012, ASTERI ouvre son deuxième magasin rive gauche Boulevard Raspail dans le souci de toujours mieux servir ses clients et crée son catalogue électronique www.asteri.fr qui est une référence en la matière.

En 2013, son siège social déménage et quadruple sa surface en passant de 100m² à 400m², aujourd'hui doté d'une capacité de stockage 2000m² Astéri ouvre deux nouveaux services : service après-vente et logistique.

En 2014, après l'ouverture d'un Occhio Store, avenue des Ternes, et le lancement de son site marchand www.takis-design.com ASTERI crée son premier catalogue papier qui représente une sélection d'appareils ergonomiques destinés à faire entrer le design décoratif dans l'univers du bureau.

En 7 ans, ASTERI, fort d'une équipe de 20 personnes passionnées, fait aujourd'hui figure de leader dans l'univers du luminaire design.



NOUVEAU



TECHNOLOGIE
LED



INTÉRIEUR
EXTÉRIEUR



AMPOULE
FOURNIE

TOUTES LES LAMPES LED SONT VENDUES AVEC AMPOULES

SOMMAIRE

7

lampadaires 4

- Costanza by Luceplan 4
- Ilio by Artemide 6
- Ypsilon by Belux 6
- Verto by Belux 7
- Cadmo by Artemide 8
- Mite by Foscarini 9
- Tress by Foscarini 10
- Tolomeo by Artemide 12
- Demetra by Artemide 14
- Toio by Flos 15
- Studio Quattro by Tobias Grau 16
- Chocolate by Artemide 17
- XT-A by Tobias Grau 18
- Sento by Occhio 20
- Twilight by Belux 22
- Ara by Nemo 22
- Logo by Nemo 23
- Tru by Nemo 23
- lo 3D by Occhio 24

suspensions 26


- Cloud & Mamacloud by Belux 26
- Costanza by Luceplan 28
- Cosmic Angel by Artemide 30
- Mercury by Artemide 31
- Pirce by Artemide 32
- Led Net by Artemide 34
- Honey Comb by Luceplan 35
- Rhythm by Vibia 36
- Falling Water by Tobias Grau 38
- Falling Leaf by Tobias Grau 39
- Move Along by Tobias Grau 39
- Rituals by Foscarini 40
- Hope by Luceplan 41
- Jamaica by Foscarini 42



12



21




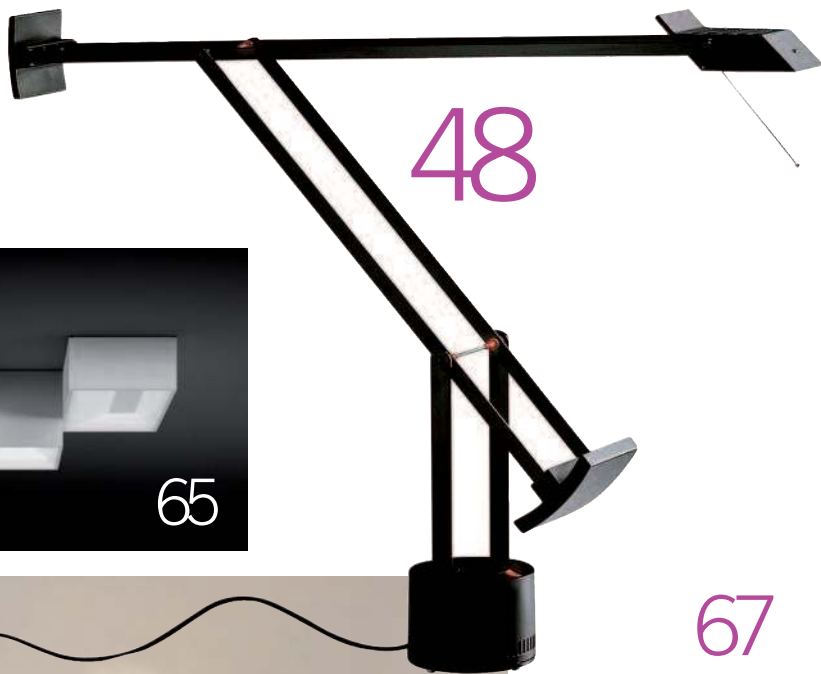
32



26



24



lampes à poser 43

Kelvin LED by Flos 43
 U-Turn by Belux 44
 John by Tobias Grau 46
 Pipistrello by Martinelli Luce 47
 Lotek by Artemide 48
 Tizio by Artemide 48
 Lifto by Belux 49
 Tolomeo by Artemide 50
 Goldman by Flos 52
 Snoopy by Flos 52
 Taccia by Flos 53
 Costanza by Luceplan 53
 Io 3D by Occhio 54
 Sento by Occhio 54
 XT-A by Tobias Grau 55
 Mesmeri by Artemide 55

appliques 56

Fold Surface by Vibia 56
 Nuage by Foscarini 57
 Cuma by Artemide 58
 Melete by Artemide 58
 Pivotant by Nemo 59
 Planum by Arturo Alvarez 59
 Araignée by Serge Mouille 60
 Lunaire by Fontana Arte 61
 Sento by Occhio 62

plafonniers 63

Smithfield by Flos 63
 Tagora by Artemide 64
 Link XXL by Vibia 65
 Cosmic Angel by Artemide 66

outdoor 67

Origami by Vibia 67
 Brick by Roger Pradier 68
 See You by Foscarini 68
 45-20 by Flos 69
 K Tribe F3 by Flos 69

encastrés 70

Led Pipes by Flos 70
 Luceri by Artemide 70
 Beacon LED by Sylvania 71
 Start Waterproof by Sylvania 71
 Lumipanel by Sylvania 71
 Insaver 75 LED by Sylvania 72
 Cilindro by Flos 72

Grand classique

3

Costanza by Luceplan

EXISTE EN
FLED
version
LED

NOUVEAU
NOUVEAU
NOUVEAU
NOUVEAU

Best-seller et grand intemporel de Luceplan, Costanza est un lampadaire imaginé en 1986 par Paolo Rizzatto qui conjugue séduction, élégance et sobriété. Sous une allure faussement classique, il impose une présence très design par un jeu subtil de formes, de proportions et de matériaux. Tout en polycarbonate, son grand abat-jour coloré diffuse avec légèreté une lumière chaude et douce. Un variateur sensoriel permet d'obtenir 4 niveaux d'intensité lumineuse. Sa tige télescopique offre la possibilité de varier sa hauteur. Enfin, pour changer de couleur d'éclairage, il vous suffit de changer d'abat-jour.

1 COSTANZA TABLE* Lampe de table
► voir p. 53

A partir de 183,00 €^{HT*}

COSTANZA WALL* Applique
► voir p. 28-29

A partir de 161,00 €^{HT*}

COSTANZA SUSPENSION* Suspension.
Existent en version **STANDARD** et
version **GRANDE** ► voir p. 28-29

A partir de 128,00 €^{HT*}




3



4



COSTANZA FLOOR* Lampadaire indoor. Variateur sensoriel à tige, 4 niveaux d'intensité lumineuse. Tige télescopique pour régler la hauteur. Emission lumineuse diffuse. **2** **Version STANDARD** Structure en aluminium gris ou noir. Existe avec variateur ou interrupteur ON/OFF. Disponible avec tige télescopique ou tige fixe. Emission de la lumière diffuse. Abat-jour en polycarbonate interchangeable vendu séparément, existe en : vert d'eau, pêche, blanc mystique, rose pâle, noisette, rouge primaire, noir réglisse, bleu pétrole, jaune vif, gris béton. Existe avec source LED, Fluo ou Halo. 220V-240V. H 120/160cm pour la tige télescopique H 153cm pour la tige fixe Base 18x18cm ø abat-jour 40cm H abat-jour 28cm. Halo 105/140W HSGSA E27 energy saver. Fluo 18W FSM GX24q-2. LED 6W mid Power 2300lm | 2700K. **3** **Version GRANDE** Structure en aluminium gris. Existe en version ON/OFF ou variateur sensoriel. Sa tige télescopique vous permet de régler la hauteur de l'éclairage. Abat-jour blanc en polycarbonate. Existe avec une source Halo et Fluo. H 175/235cm Base 36x36cm ø abat-jour 70cm H abat-jour 49cm. Halo 3x70W HSGSA E27. Fluo 3x26W FSM GX24q-3. *GUIDE D'ACHAT p.73.*

A partir de 200,00 €^{HT*} 

LADY COSTANZA* Lampadaire indoor. Bras rotatif et télescopique réglable en hauteur. Existe en version ON/OFF ou variateur sensoriel. Emission lumineuse diffuse. Structure en aluminium gris ou noir. Abat-jour en polycarbonate vendu séparément existe en : blanc, rouge et noir. **4** **Version STANDARD** H 217/250cm Base 36x36cm ø abat-jour 50cm H abat-jour 35cm. Halo 105/140W HSGSA E27 ou max 205W HSGST E27. Fluo 20/23W FB E27. **5** **Version FIXATION MURALE** ce lampadaire se fixe au mur pour un encombrement minimal. Le câble d'alimentation se termine par une fiche à brancher dans une prise électrique au sol. Fonctionne avec une source Halo. H 215/248cm ø abat-jour 50cm H abat-jour 35cm. *GUIDE D'ACHAT p.73.*

A partir de 584,00 €^{HT*} 

*structure uniquement. Abat-jour vendus séparément.



FORMES longilignes

1

Ilio by Artemide



Avec une géométrie simple, dépouillée de toute digression formelle en allant à l'essentiel, Ilio attire l'attention avec ses couleurs originales. Ce cylindre, 100% aluminium, accueille sur le dessus une LED produisant une émission diffuse et indirecte de la lumière en assurant un éclairage général d'une pièce pour un confort visuel et une ambiance agréable.



1 ILIO Lampadaire indoor dessiné par Ernesto Gismondi - 2013. Base en acier verni et corps en aluminium verni. Existe en : rouge, jaune, bleu, orange, azur, vert, noir et blanc. Emission lumineuse indirecte et diffuse. 220V-240V. H 175cm L 30cm. LED | 43W | 2710lm | 3000K | Classe A | Typologie 2 | IP20. *GUIDE D'ACHAT p.73.*

**A partir de
605,83 €^{HT}**



2

Ypsilon by Belux



Créé en 1999 par Hannes Wettstein, le lampadaire Ypsilon est une solution discrète à faible consommation d'énergie qui, en éclairant les murs, permet d'agrandir une pièce. Sa forme Y lui confère sa légèreté et son caractère sobre. Doté d'une électronique moderne et de finitions nobles, Ypsilon assure une lumière de qualité supérieure.

2 YPSILON Lampadaire indoor pouvant pivoter à 270°. Corps en aluminium anodisé. Existe en : aluminium, noir, rouge rubis, champagne et blanc. Variateur d'intensité lumineuse avec commande sur la lampe ne modifiant pas la température de couleur. Emission lumineuse indirecte et diffuse. 220V-240V. H 200cm ø base 24cm L haut 6,9 cm. Câble noir 300cm. Fluo | 1x T8 (FD) 58W G13 | Rendement lumineux 74,8% | Conso. en veille <0,5W | Classe de protection I | IP20 ou LED | 35W | 3100lm | 3100K | Consommation en veille <0,5W | Classe de protection I | CRI > 80 | Classe A+ | IP20. *GUIDE D'ACHAT p.74.*

A partir de 733,00 €^{HT}



UN OVNI minimaliste

Verto
by Belux



Développée en collaboration avec Naoto Fukasawa, en dehors des conventions existantes, Verto est spécialement destinée à une utilisation sur postes de travail doubles. Grâce aux diodes de qualité supérieure, l'entretien nécessaire est réduit au maximum, tout en bénéficiant d'une grande économie d'énergie. Le système multisens permet de réaliser des économies d'énergie allant jusqu'à 70%. Le système électronique le plus moderne peut régler l'éclairage artificiel en fonction de la clarté du jour et des personnes présentes, fournissant ainsi uniquement la lumière nécessaire.

1 VERTO Lampadaire indoor dessiné par Naoto Fukasawa - 2012. La tête de lampe est réalisée en aluminium coulé, le réflecteur est en polycarbonate à métallisation aluminium sous vide. Existe en noir, blanc ou argent. Type de projet : espace de travail, bureaux. La diffusion de la lumière est directe et indirecte et selon les modèles un variateur ou un système multisens permet de régler l'intensité de l'éclairage. H 187cm L 50,3cm. **Version VERTO 10** LED 55W | <0,5W consommation mode veille | 2250lm | classe A+ | Typologie IP20. **Version VERTO 12** LED 85W | <0,5W consommation mode veille | 6200lm | classe A+ | Typologie IP20. *GUIDE D'ACHAT p.73-74.*

A partir de 1 818,00 €^{HT}

2 VERTO Appliques polyvalentes pour éclairage indirect disponibles en 3 versions : éclairage orienté vers le mur, vers le mur et le plafond, vers le plafond. Les pièces basses semblent plus hautes et les couloirs étroits paraissent plus larges. Existente en : blanc, noir et aluminium. L 13,9cm H 26,2cm. LED 25W | 3000K | 1200lm | Consommation en mode veille <0,5 | Classe A+ | IP20. **Version VERTO 20** : éclairage orienté vers le mur. **Version VERTO 21** : éclairage orienté vers le mur et le plafond. **Version VERTO 22** : éclairage orienté vers le plafond. *GUIDE D'ACHAT p.78-79.*

A partir de 465,00 €^{HT}





1



Cadmo by Artemide

EXISTE EN
TLED

Une feuille d'acier enveloppe et dégage en même temps une douce lumière indirecte vers le haut et une lumière diffuse le long de l'ouverture verticale de la lampe. Les deux sources lumineuses halogène ou LED pour l'émission indirecte et pour l'émission diffuse, sont gérées séparément.



2



2

1 CADMO LED Lampadaire indoor dessiné par Karim Rashid - 2006. Corps en acier verni et base en acier inox verni. Existe en : noir/blanc - rouge/blanc - blanc/blanc. Type de projet : Hôtels, résidences privées. Emission lumineuse indirecte et diffuse. 220V-240V. H 174cm ø 32cm. LED | 7W | 67lm | 3000K | Classe A | Typologie 2 | IP20. LED | 54W | 3770lm | 3000K | Classe A | Typologie 1 | IP20. **CADMO HALO et HQI 70W** Lampadaire indoor dessiné par Karim Rashid - 2006. Corps en acier verni et base en acier inox verni. Existe en : noir/blanc - rouge/blanc - blanc/blanc. Type de projet : Hôtels, résidences privées. Emission lumineuse indirecte et diffuse. 220V-240V. H 174cm ø 32cm. HQI | Numéro : 1 | Hipar-I30Lbs | 70W | E27 | Type : Mt | 1b | 3000K | 9000h | IP20. HALO max 1x230W halogène (R7s) + max 1x60W (E27) | Numéro : 1 | R63Lbs | Irr | 1a | 2500K | IP20. *GUIDE D'ACHAT p.73.*

A partir de 950,00 €^{HT}  

2 CADMO APPLIQUE Applique indoor dessinée par Karim Rashid - 2013. Corps en matériau thermoplastique moulé par injection et réflecteur en aluminium à haut rendement. Existe en : noir/blanc - rouge/blanc - blanc/blanc. Emission lumineuse : diffuse et directe. 220V-240V. H 54cm L 13cm P 13cm. FLUO | Numéro : 2 | Tc-tellbs | 32W | Gx24q-3 | Type : Fsmh | 1b | 3000K | 10000h | IP20. **CADMO APPLIQUE LED** Applique indoor dessinée par Karim Rashid - 2013. Corps en matériau thermoplastique moulé par injection et réflecteur en aluminium à haut rendement. Existe en : noir/blanc - rouge/blanc - blanc/blanc. Emission lumineuse : diffuse et directe. 220V-240V. H 54cm L 13cm P 13cm. LED | 7W | 1200lm | Typologie : 2 | 3000K | Classe: A | IP20. *GUIDE D'ACHAT p.77.*

A partir de 253,33 €^{HT}

Comme un
COCON

Mite by Foscarini



Une lampe sur pied tellement innovante, qu'elle remporte le prix italien du Compasso d'Oro en 2001. Pour Mite, l'entreprise et le designer ont en effet mis au point un brevet spécial : un mix de fibre de verre et de fil de carbone ou de Kevlar®, dont la fonction était à la fois décoratrice et technique puisqu'il servait notamment de structure portante au lampadaire. Une technologie utilisée pour la première fois dans le secteur de l'éclairage. Partant d'une base circulaire, la silhouette s'élargit progressivement vers le haut où est logée la source lumineuse. Grâce à un jeu de paraboles internes, Mite garantit un excellent niveau d'éclairage, projetant vers le plafond un faisceau lumineux intense et chaud. La lumière présente à l'intérieur exalte en revanche la décoration et la forme élancée de la lampe. Mite décore tous les espaces avec une présence jamais encombrante et élégante.

MITE Lampadaire indoor dessiné par Marc Sadler - Diffuseur obtenu grâce à un processus artisanal prévoyant l'application sur tissu de verre d'un fil en Kevlar® pour la version jaune et en carbone pour la version noire. Tige interne en métal ; la parabole supérieure en acier brossé sert non seulement à bloquer le diffuseur sur la tige, mais aussi à réfléchir la lumière à l'intérieur du diffuseur. Base en acier nickelé. Le câble transparent présente un variateur servant d'interrupteur on/off tout en permettant de régler l'intensité lumineuse. Câble transparent L 70+150cm. Existe en : noir et jaune. Emission lumineuse semi-diffuse et indirecte. 220V-240V. H 185cm Ø pied 21cm. Halogène energy saver 1x150W E27 | IP20. *GUIDE D'ACHAT* p. 73.

A partir de 720,00 € HT





3



5

6

TRESS SUSPENSIONS



4



8

TRESS STILO
SUSPENSION



1

2

7 TRESS STILO

TRESS LAMPADAIRES

Tress by Foscarini



La famille des lampes Tress trouve son inspiration dans d'élégantes nattes de cheveux. Cette idée a été retranscrite par Foscarini grâce à un procédé technologique entièrement original : un ruban de fibre de verre et de résine tressé de façon irrégulière fait office de structure tout en faisant partie intégrante du style de la lampe et créant un jeu inédit de vides et de pleins, d'ombres et de lumières.

La lumière qui se diffuse à travers la lampe produit un effet particulièrement fascinant grâce à deux ampoules séparées : une placée dans la partie inférieure qui éclaire entièrement l'intérieur de la lampe, soulignant la présence graphique des bandes entrelacées, tandis que l'autre, située dans la partie supérieure, produit un éclairage réfléchi vers le plafond.

La version suspendue - qui existe dans les tailles Medium, Petit et Mini, est conçue pour éclairer une zone spécifique de l'espace situé en dessous. Le modèle Grand est en revanche caractérisé par un éclairage plus diffus de la lumière.

TRESS dessiné par Marc Sadler - 2008/2009. Diffuseur en matériau composite à base de fibre de verre et verni époxy. Existe en : blanc, noir et rouge.

TRESS LAMPADAIRE Lampadaire indoor. Parabole supérieure en aluminium. **1 La version GRAND** présente deux sources lumineuses séparées : une placée à l'extrémité supérieure du diffuseur, l'autre dans la base, à l'intérieur du diffuseur. Le câble transparent présente un variateur servant à la fois de régulateur d'intensité pour la source lumineuse supérieure et d'interrupteur ON/OFF de la source inférieure. Emission lumineuse semi-diffuse et indirecte. Existe avec source Halo et LED. H 195cm ø pied 20cm ø tête 25cm câble L 90+120cm. Halo 1x100W E27 PAR 30 30°. LED 56W | 3000°K | 3721lm | CRI>90 | 66 lm/W | IP20. **2 La version MEDIUM** ne comporte qu'une seule source lumineuse placée dans la base à l'intérieur du diffuseur, le variateur installé sur le câble transparent servant à la fois de régulateur d'intensité que d'interrupteur ON/OFF. Emission lumineuse semi-diffuse et indirecte. H 110cm ø pied 20cm ø tête 24cm L câble 110+150cm. Halog 1x100W E27 PAR 30 30° | 220-240V | IP20. *GUIDE D'ACHAT p.73.*


A partir de 621,67 €^{HT} 

TRESS SUSPENSION Suspension indoor. Cache composé d'une plaque de fixation en métal zingué et coupelle en ABS teinté dans la masse chromé brillant. Dans **la version GRAND 3**, diffuseur intérieur en verre soufflé traité à l'acide, réflecteur supérieur en verre opalin satiné et la structure en métal chromé. Trois câbles de suspension en acier inox, cordon électrique transparent. Emission lumineuse semi-diffuse et directe. 220V-240V. H 41cm + câbles 170cm ø abat-jour 48cm ø cache 16cm. Halogène energy saver 1x160W R7s (118mm) | IP20. Dans **les versions MEDIUM 4, PETIT 5, MINI 6**, la monture est en métal chromé. Un câble de suspension en acier inox, cordon électrique transparent. Emission lumineuse semi-diffuse et directe. 220V-240V. MEDIUM et PETIT : Halogène 1x100W E27 PAR 30 30° | IP20. LED 1x12W E27 PAR 30 25°. MINI : Halogène 1x75W GU10 PAR 20 30° | IP20. *GUIDE D'ACHAT p.75-76.*
MEDIUM.....H 110cm + câble 170cm ø abat-jour 24cm ø cache 16cm.
PETIT.....H 61cm + câble 170cm ø abat-jour 23cm ø cache 16cm.
MINI.....H 43cm + câble 170cm ø abat-jour 20cm ø cache 16cm.

A partir de 321,67 €^{HT}

Lumière Tressée


7 TRESS STILO Lampadaire indoor. Parabole supérieure en acier brossé servant de réflecteur de lumière à l'intérieur du diffuseur. Base en métal verni époxy associé à la coupelle du diffuseur. Le câble transparent est doté d'un variateur d'intensité lumineuse. Câble L 70+150cm. Emission lumineuse semi-diffuse et indirecte. 220V-240V. H 185cm ø pied 22cm. Halogène 1x100W E27 PAR 30 30° | IP20. *GUIDE D'ACHAT p.73.*

A partir de 716,67 €^{HT} 

8 TRESS STILO SUSPENSION Suspension indoor. Monture en polycarbonate et acier inox avec logement ampoule. Câble électrique et de suspension transparent, cache composé d'une plaque de fixation en métal zingué et coupelle en ABS teinté dans la masse chromé brillant. Emission lumineuse directe. 220V-240V. H 65cm + câble 120cm ø abat-jour 7cm ø cache 7cm. Halogène 1x35W GU10 PAR 16 35° | IP20. LED 1x4W GU10 PAR 16 25° | IP20. *GUIDE D'ACHAT p.75-76.*

A partir de 283,33 €^{HT}

TRESS TABLE Lampe de table indoor. Câble électrique transparent avec variateur d'intensité lumineuse. Emission lumineuse diffuse. 220V-240V. **Version STANDARD 9** H 61cm ø bas 20cm ø haut 23cm. Câble L 50+150cm. Halogène 1x100W E27 PAR 30 30° | IP20. **Version MINI** H 43cm ø bas 20cm ø haut 23cm. Câble L 40+150cm. Halogène 1x75W GU10 PAR 20 30° | IP20. *GUIDE D'ACHAT p.77.*

A partir de 341,67 €^{HT} 

TRESS APPLIQUE Applique indoor. Plaque de fixation murale et monture - avec logement pour la partie technique - en zamak moulé sous pression et laqué époxy couleur aluminium. Emission réfléchie et semi-diffuse. 220V-240V. Halogène energy saver 1x120W Rs7 (78mm) | IP20. **Version GRAND 10** H 59cm L 25cm P 13,5cm.

Version PETIT 11 H 40cm L 25cm P 13,5cm. *GUIDE D'ACHAT p.78.*

A partir de 300,00 €^{HT}



10



11



9

TOLOMEO
LAMPADAIRE MEGA

1

SOBRIÉTÉ pivotante et articulée

TOLOMEO
APPLIQUE

2

TOLOMEO
APPLIQUE
BASCULANTE

4

Tolomeo
by Artemide

EXISTE EN



Dessinée par Giancarlo Fassina et Michele de Lucchi, la Tolomeo est un véritable best-seller de la société Artemide. Dotée d'un bras articulé, cette lampe est orientable à souhait. Ce luminaire contemporain allie à la fois la beauté d'une ligne pure et design avec la fonctionnalité et la performance de l'éclairage. Cette lampe incontournable, très élégante et très pratique se décline en lampadaire, lampe à poser, applique et suspension.

1 **TOLOMEO LAMPADAIRE MEGA** Lampadaire indoor, dessiné en 2012. Structure à bras articulé en aluminium poli ou anodisé noir. Diffuseur orientable dans toutes les directions. Système d'équilibrage à ressorts. Emission lumineuse directe, indirecte et diffuse orientable. Le diffuseur existe en : papier parchemin écru ou polycarbonate recouvert de satin de soie gris ou noir. Existe avec interrupteur ON/OFF ou variateur d'intensité lumineuse. L'abat-jour est proposé en 3 tailles : ø 32cm, ø 36cm, ø 40cm. Disponible avec une source Halo ou LED. L 107cm H 148cm H max en extension 330cm L max en extension 190cm. Halo max 1x150W halogène (E27) - ECO. LED 31W | 3000K | 1500lm | IP 20. *GUIDE D'ACHAT* p.73.

A partir de 601,66 €^{HT}

TOLOMEO
FARETTO

5



1



3

TOLOMEO APPLIQUE DIFFUSEUR



3



TOLOMEO
SUSPENSION
DÉCENTRÉE

7



6

TOLOMEO
SUSPENSION
2 BRAS

2 TOLOMEO APPLIQUE Applique indoor dessinée en 1987. Structure à bras articulé en aluminium poli, diffuseur orientable dans toutes les directions, en aluminium anodisé, rotules et supports en aluminium brillant. Système d'équilibrage à ressorts. Emission lumineuse directe et orientable. Fixation murale en aluminium. Disponible en version Halogène, Fluorescent darklight et LED et en 4 tailles. Couleurs du corps : aluminium (HALO, LED, FLUO), aluminium brillant (HALO), noir (FLUO et HALO) et blanc (HALO). 220-240V. L 81/126cm H 67/131cm. HALO 70W E27 | IP 20. FLUO 18W G24q-2 | IP 20. LED 11W LED | blanc chaud 3000K | 410lm. **Version BRACCIO** Existe en version Halogène ou LED. Variateur disponible sur la version LED. La Tolomeo Braccio est plus grande que la Tolomeo Applique. Emission lumineuse directe et indirecte. Couleur aluminium. La fixation murale en aluminium est incluse. 220-240V. L 83/167cm H 103/167cm. HALO 70W E27 | IP 20. LED 11W LED | blanc chaud 3000K | 410lm. **Version MINI** La Tolomeo Mini Applique est plus petite que la Tolomeo Applique et plus grande que la Tolomeo Micro Applique. Disponible en version Halogène, Fluorescent Darklight et LED. Variateur disponible pour la version LED. Emission directe et indirecte orientable. Couleurs corps : aluminium (HALO, LED, FLUO) et noir (FLUO ET HALO). Fixation murale en aluminium. 220-240V. L 71/106cm H 57/111cm. FLUO 18W G24q6-2. HALO 70W E27 | IP 20. LED 10W LED | blanc chaud 3000K | 410lm. **Version MICRO** La Tolomeo Micro est la plus petite en comparaison avec le Tolomeo Applique et la Tolomeo Mini. Disponible en version Halogène et LED. Variateur disponible sur la version LED. Emission lumineuse directe et orientable. Couleurs corps pour la version Halo : aluminium, rouge anodisé, gris anodisé, noir, jaune anodisé, bleu anodisé, orange anodisé, turquoise anodisé, vert anodisé et bronze anodisé. Couleur corps pour la version LED : aluminium. 220-240V. L 49/73cm H 41/74cm. HALO 60W E14 | IP 20. LED 9,6W LED | blanc chaud 3000K | 350lm. (3 LED émission directe + 1 LED émission indirecte). *GUIDE D'ACHAT p.78.*

A partir de 148,33 €^{HT} 

3 TOLOMEO APPLIQUE DIFFUSEUR Applique indoor dessinée en 2006. Orientable : le diffuseur tourne environ 30° perpendiculairement au mur. Emission lumineuse directe et diffuse orientable. Structure en aluminium poli. Support d'applique en aluminium brillant. Le diffuseur existe en : papier parchemin écru ou polycarbonate recouvert de satin de soie gris. Trois tailles de diffuseur disponibles : 18cm, 24cm, 32cm. Disponible en FLUO et HALO. 220-240V. L 27,8cm H 32,6cm. HALO 70W E27 | IP 20. FLUO 18W Gx24q-2 | IP 20. *GUIDE D'ACHAT p.78.*

A partir de 207,50 €^{HT}

4 TOLOMEO APPLIQUE BASCULANTE Applique indoor dessinée en 2004. Le diffuseur dans le cadre d'une utilisation normale, se place verticalement, indépendamment de la position du bras. Système d'équilibrage à ressorts. Emission lumineuse directe et diffuse orientable. Structure en aluminium poli. Articulations en aluminium brillant. Diffuseur existe en : papier parchemin écru ou polycarbonate recouvert de satin de soie gris. L 80/112cm H 75cm Ø abat-jour 18cm. 220V-240V. HALO max 1x70W halogène (E27) - ECO | IP20. *GUIDE D'ACHAT p.78.*

A partir de 205,83 €^{HT}

5 TOLOMEO FARETTO APPLIQUE Applique indoor dessinée en 1995. Structure en aluminium poli, diffuseur orientable dans toutes les directions, en aluminium anodisé opaque. Disponible en deux tailles. Disponible en HALO ou LED. Un variateur est disponible pour la version LED. Emission lumineuse directe et orientable. Couleur : aluminium. 220V-240V. L 25cm H 23cm. HALO 100W E27 | IP 20. LED 11W LED | blanc chaud 3000K | 410lm. LED incluse (4 LED émission directe + 1 LED émission indirecte). **Version MICRO** Applique en aluminium poli. Diffuseur en aluminium anodisé opaque orientable dans toutes les directions. Diponible soit avec variateur (pour la version LED) soit avec interrupteur (version HALO) situé sur le support. Emission lumineuse directe et orientable. La source n'est pas incluse. 220V-240V. L 25cm H 23cm. HALO 100W E27 | IP 20. LED 9,6W LED | blanc chaud 3000K | 350lm (3 LED émission directe + 1 LED émission indirecte). *GUIDE D'ACHAT p.78.*

A partir de 102,50 €^{HT}

TOLOMEO TAVOLO - MIDI - MINI - MICRO - 180  sauf MICRO 

Lampes de table ► voir p. 50-51

A partir de 173,33 €^{HT*}

6 TOLOMEO SUSPENSION 2 BRAS Suspension indoor dessinée en 2005. Structure à bras articulés en aluminium poli. Articulations en aluminium brillant. Dans le cadre d'une utilisation normale, les diffuseurs se placent verticalement, indépendamment de la position du bras. Tige rigide, adaptable aux différentes hauteurs de plafond. Système d'équilibrage à ressorts. Diffuseurs existent en : papier parchemin écru ou polycarbonate recouvert de satin de soie gris. Quatre tailles disponibles : Ø 24cm, Ø 32cm, Ø 36cm, Ø 42cm. L 130-138-142-148cm H 93/148ccm. 220V-240V. HALO 150W E27 Hsgsb/c | Numéro 1 | Qt32 Lbs | Rendu couleurs 1a | 2900K | IP20. *GUIDE D'ACHAT p.75.*

A partir de 504,99 €^{HT}

7 TOLOMEO SUSPENSION DÉCENTRÉE Suspension indoor. Structure à bras articulés en aluminium poli. Articulations en aluminium brillant. Dans le cadre d'une utilisation normale, le diffuseur se place verticalement, indépendamment de la position du bras. Système d'équilibrage à ressorts. Diffuseur existe en : papier parchemin écru ou polycarbonate recouvert de satin de soie gris. Trois tailles disponibles : Ø 24cm, Ø 32cm, Ø 36cm. Lmax 156-162-164cm Hmax 76/178-183-186cm. 220V-240V. HALO 150W E27 Hsgsb/c | Numéro 1 | Qt32 Lbs | Rendu couleurs 1a | 2900K | IP20. *GUIDE D'ACHAT p.75.*

A partir de 402,50 €^{HT}

Demetra by Artemide



Créée par Naoto Fukasawa, la ligne Demetra réunit tous les avantages de l'innovante technologie LED dans un luminaire hors pair. Minimalisme, fonctionnalité et variateur intégré sont des arguments convaincants dans la durée.

Équipée du capteur de présence optionnel, Demetra devient la plus efficace de toutes les lampes.



1 DEMETRA LAMPADAIRE Lampadaire doté de deux bras flexibles réglables en hauteur, d'une tête de lampe pivotante et tournante, ainsi que d'un système de câble installé sur les bras de la lampe, assurant la stabilité. Existe en : blanc, anthracite ou titanium. Tête de lampe équipée d'un variateur à touche sensitive et même, en option, d'un détecteur de présence. ø base 21cm H 155cm L 65cm. LED 9,5W | 392lm | 3000K | CRI 80 | 220-240V | IP20. *GUIDE D'ACHAT p.73.*

A partir de 392,50 €^{HT}

3 DEMETRA LAMPE DE TABLE Lampe de table dotée de deux bras flexibles réglables en hauteur, d'une tête de lampe pivotante et tournante, ainsi que d'un système de câble installé sur les bras de la lampe, assurant la stabilité. Disponible avec plusieurs type de fixation : base, étau ou insert. Existe en : blanc, anthracite ou titanium. ø base 21cm H 57cm L 65cm. LED 9,5W | 392lm | 3000K | CRI 80 | 220-240V | IP20. *GUIDE D'ACHAT p.76.*

A partir de 282,50 €^{HT}

2 DEMETRA APPLIQUE FARETTO Petite applique murale en aluminium avec une tête librement orientable. Existe en : anthracite, titanium ou blanc. P 18,5cm H 13cm ø tête 13cm. LED 9,5W | 392lm | 3000K | CRI 80 | 220-240V | IP20. *GUIDE D'ACHAT p.77.*


A partir de 170,83 €^{HT}

4 DEMETRA APPLIQUE PARETE Applique murale dotée de deux bras flexibles et d'une tête pivotante et tournante, librement orientable. Existe en : anthracite, titanium ou blanc. H 63,7cm L 63,5. LED 9,5W | 392lm | 3000K | CRI 80 | 220-240V | IP20. *GUIDE D'ACHAT p.77.*

A partir de 286,67 €^{HT}



2



2



Récup' chic ET CHOC



Toio by Flos

Toio est un lampadaire créé par Achille Castiglioni en 1962 pour Flos. Ce lampadaire est un lampadaire à l'aspect récup. Sa base en métal nous offre une touche industrielle. Amateur d'originalité, ce lampadaire est pour vous !

TOIO Lampadaire indoor doté d'un variateur d'intensité lumineuse. Base en acier laquée. Tige télescopique. Emission lumineuse indirecte. Câble L 247cm. Existe en : blanc, noir et rouge. L base 21cm H 158/195cm Ø ampoule 17cm. 230V-240V. lampe incandescente 300W Gx16D alu PAR56 MFL | IP20. *GUIDE D'ACHAT p.73.*

A partir de 745,83 €^{HT} 





PLEIN FEUX
sur un design
assumé




Studio Quattro by Tobias Grau



Quatre spots LED puissants, réglables et inclinables sont intégrés dans la tête qui elle aussi est réglable. Cette grande flexibilité est une solution pour de nombreuses situations d'éclairage.

STUDIO QUATTRO Structure en aluminium. Emission lumineuse directe. Existe en métal poli blanc et satin noir. Existe en 2700K et 3500K.

1 STUDIO QUATTRO FLOOR Lampadaire indoor. L 31,6cm H 180 + 31,6cm. LED 4 x 15W | Classe de protection II | 2700-3500K | 4 x 1000lm | CRI>83 | Rendement lumineux 100% | 220V-240V. *GUIDE D'ACHAT p.73.*


A partir de 1 476,47 €HT 

2 STUDIO QUATTRO SUSPENSION Suspension indoor. L 31,6cm l 31,6cm H 2,4cm L câble 200cm. LED 4 x 15W | Classe de protection II | 2700-3500K | 4 x 1000lm | CRI>83 | Rendement lumineux 100% | 220V-240V. *GUIDE D'ACHAT p.75.*

A partir de 1 251,26 €HT

3 STUDIO QUATTRO APPLIQUE Applique indoor. L 31,6cm l 31,6cm P attache 15cm H attache 3,8cm. LED 4 x 15W | Classe de protection II | 2700-3500K | 4 x 1000lm | CRI>83 | Rendement lumineux 100% | 220V-240V. *GUIDE D'ACHAT p.78.*

A partir de 1 251,26 €HT



4

NOUVEAU
NOUVEAU
NOUVEAU
NOUVEAU

EXISTE EN

LED

Chocolate by Artemide

La version Lampadaire LED définit de nouveaux critères dans l'éclairage et la vie au travail, et offre des caractéristiques uniques en termes d'ergonomie, d'efficacité et de confort d'éclairage. Avec sa technologie optique innovante, la lumière directe est dirigée précisément sur la tâche visuelle spécifique, et calibrée soit pour un poste de travail individuel (800 x 1600 mm), soit pour un poste double (1600 x 1600 mm).

Le système optique spécialement conçu, constitué de 108 cellules individuelles métallisées - soit 1 cellule pour chaque Led - garantit un éclairage contrôlé de qualité, uniforme et exempt d'éblouissement, et dont les luminances sont conformes à la norme EN12464-1 (UGR < 19).



2

1

1 & 3



1 CHOCOLATE LAMPADAIRE FLUO Luminaire sur pied à double émission lumineuse. Tête et mât en aluminium. Socle en acier. Disponible en : moka ou blanc. Enveloppe optique en polycarbonate clair et diffuseur Prismoptic. Existe en 4 versions : alimentation électronique avec allumage par interrupteur, variation de lumière par bouton-poussoir, détection de présence avec extinction temporisée, système Interactive-Dali combinant la détection de présence et l'autorégulation en fonction de la lumière du jour. En option : écran anti-poussière en polycarbonate. Conforme à la norme EN60598-1 et aux autres normes spécifiques. L 25,5cm P 59,3cm H 190cm. FLUO 4x24W, 6x24W T16 et 2x55W TC-LEL. Rendement lumineux jusqu'à 77%. Distribution du flux lumineux 34% en émission directe et 66% en émission indirecte (T16), 32% en émission directe et 68% en émission indirecte (TC-LEL). *GUIDE D'ACHAT p.73.*

A partir de 855,00 €^{HT} 

2 CHOCOLATE LAMPADAIRE LED Lampadaire proposant 2 niveaux de gestion électronique de l'éclairage : version gradable à double circuit d'allumage pour commander séparément la lumière directe et la lumière indirecte, et version Interactive-Dali permettant l'autorégulation de l'intensité lumineuse en fonction de la détection de présence et de l'apport de lumière externe. L 25,5cm P 59,3cm H 190cm. *GUIDE D'ACHAT p.73.*

A partir de 2 213,00 €^{HT} 

3 CHOCOLATE APPLIQUE Applique à émission directe-indirecte pour lampes fluorescentes 2x24W et 3x24W T16. Corps en aluminium. Disponible en : moka ou blanc. Enveloppe optique en polycarbonate clair et diffuseur Prismoptic. Distribution du flux lumineux : 37% en émission directe et 63% en émission indirecte. Alimentation électronique. Ecran anti-poussière en polycarbonate. Conforme à la norme EN60598-1 et aux autres normes spécifiques. L 59,2cm P 17cm. *GUIDE D'ACHAT p.77.*

A partir de 391,00 €^{HT}

4 CHOCOLATE SUSPENSION Suspension indépendante à double émission de lumière pour lampes fluorescentes 2x28W et 2x54W T16. Corps en aluminium. Disponible en : moka ou blanc. Optique en polycarbonate clair et diffuseur PRISMOPTIC. Alimentation électronique, avec ou sans variation de lumière. Eclairage de secours sur demande. Ecran anti-poussière en polycarbonate. Câbles de suspension en acier à réglage rapide. Conforme à la norme EN60598-1 et aux autres normes spécifiques. L 119cm l 16cm H 4cm L câble 120cm. *GUIDE D'ACHAT p.74.*

A partir de 585,00 €^{HT}

3





6 XT-A DIRECT



2 XT-A FLOOR



5 XT-A CEILING



3 XT-A TABLE

1 XT-A LONG

Lignes géométriques

XT-A by Tobias Grau

EXISTE EN
LED

Une lumière blanche brillante d'un très bon rendu couleur de 3500K est projetée à travers le diffuseur LED OSA sans créer ce que l'on appelle des ombres multiples. Le lampadaire XT-A est conçu de telle manière qu'il remplace un lampadaire typique 4 x 55W. Un capteur de luminosité et de mouvement permet une économie en énergie supplémentaire ainsi que diverses possibilités de mises en marche et de variation de la lumière. A la différence des luminaires équipés de tubes fluorescents, l'éclairage direct et indirect des luminaires LED peut être mis en marche séparément.

Lampadaires indoor graduable avec détecteur de présence. Structure en aluminium. Emission lumineuse directe et indirecte avec mises en marche séparées.

1 XT-A LONG Lampadaire indoor avec variateur d'intensité lumineuse et détecteur de présence. Existe en finitions : corps satin / grille noire, corps satin / grille blanche, corps et grille noirs. Câble L 280cm. L 149cm H194cm P 88cm. 220V-240V. LED 94W / 0,2W en veille | 9830 lm | 3500K | CRI 85. *GUIDE D'ACHAT p.74.*

A partir de 1 615,97 €^{HT} 

2 XT-A FLOOR Lampadaire avec tête orientable. Existe en finitions : corps satin / grille noire, corps et grille noirs, corps blanc / grille noire, corps satin / grille blanche, corps et grille blanches, corps chrome / grille noire. Disponible avec source Fluo ou LED. L 70cm H193cm L câble 300cm. LED 95W | 3500K | CRI (Ra) 85 | 10245lm | Classe énergétique A - A++ | 220V-240V. Fluo 4x55W 2G11 | 4000K | 4800lm | Classe énergétique A | 220V - 240V. *GUIDE D'ACHAT p.74.*

A partir de 827,73 €^{HT} 



3 XT-A TABLE Lampe de table indoor avec variateur d'intensité lumineuse, détecteur de présence et tête orientable. Existe en finitions : corps satin / grille noire, corps et grille noirs, corps blanc / grille noire, corps satin / grille blanche, corps et grille blanches, corps chrome / grille noire. Emission lumineuse directe et indirecte avec mises en marche séparées. Disponible avec source Fluo ou LED. L 60cm H122cm P39cm ø encastrement 5cm L câble 280cm. LED 95W | 3500K | CRI (Ra) 85 | 10245lm | Classe énergétique A - A++ | 220V-240V. Fluo 4x55W 2G11 | 4000K | 4800lm | Classe énergétique A | 220V-240V. *GUIDE D'ACHAT p.77.*

A partir de 754,62 €^{HT}

XT-A WALL

Applique LED ► voir p. 55

A partir de 671,43 €^{HT}

4 XT-A COMPACT WALL

Applique LED ► voir p. 55

A partir de 419,33 €^{HT}



4

5 XT-A CEILING Une suspension indoor avec source LED adapté pour un travail sur écran d'ordinateur. Disponible avec capteurs ou variateur d'intensité lumineuse. Emission lumineuse directe. Existe en finition : corps satin/grille noire, corps satin/grille blanche. Existe en 3 tailles : 112x15cm, 207x11cm, 300x15cm. L 112/300cm H 3,5cm P 11/15cm L câble 100cm. LED 5214/9000lm | 3500K | CRI (Ra) 85 | Classe énergétique A - A++ | 220V-240V. *GUIDE D'ACHAT p.76.*

A partir de 317,64 €^{HT}

6 XT-A DIRECT Plafonnier LED indoor disponible avec capteur ou variateur d'intensité. Existe en finitions : corps satin/grille noire, corps satin/grille blanche. Disponible en plusieurs dimensions pour la forme rectangulaire : 70x15cm, 84x15cm et 120x15cm. Existe également en forme carré : 42x42cm. Emission lumineuse directe. LED | Classe énergétique A-A++ | 220-240V.
Version 70x15cm : LED 31W | 3500K | CRI (Ra) 85 | 2120lm.
Version 84x15cm : LED 43W | 3500K | CRI (Ra) 85 | 3420lm.
Version 120x15cm : LED 45W | 3500K | CRI (Ra) 85 | 2982lm.
Version carré 42x42cm : source LED 50W | 2700K | CRI (Ra)>90 | 4000lm. *GUIDE D'ACHAT p.79.*

A partir de 436,13 €^{HT}



D'UN ŒIL éclairé



SENTO SOFFITTO
DOPPIO

2

Sento by Occhio



Configurateur sur notre site : www.occhio.fr

Faites des luminaires Sento, imaginés par Axel Meise et Christoph Kügel, vos luminaires particuliers.

Personnalisez-le en choisissant une diffusion de la lumière plus ponctuelle vers le bas, et plus diffuse vers le haut ou en y adaptant des filtres de couleur.

Sento existe en chrome brillant ou chrome mat. La tête et la base peuvent également être noires ou blanches.

Il se décline en lampes de bureau, appliques et têtes de lit, suspensions, plafonniers et liseuses.



SENTO TAVOLO Lampes de table ► voir p.54

A partir de 725,83 €^{HT}

SENTO VERTICALE, PARETE SINGOLO 1

ET DOPPIO Appliques ► voir p. 62

A partir de 383,33 €^{HT}

SENTO SOFFITTO DUE Suspension modulaire composé de deux bras articulés, disponibles en plusieurs dimensions : 30cm, 40cm, 60cm, 80cm, 100cm, 125cm, pouvant pivoter jusqu'à 120°. 2 têtes pivotantes orientables individuellement. Variateur d'intensité lumineuse. Structure en finitions : chromé ou chromé mat. Têtes en finitions : chromé, chromé mat, blanc et noir. Emission lumineuse directe unilatérale. HALO B15d | 2 x max. 150W | 2900K | 980/2870lm | classe énergétique C | IP 20. *GUIDE D'ACHAT p.75.*

Prix sur demande

3 SENTO FILO SINGOLO Suspension indoor 1 tête orientable suspendue à un câble. Emission lumineuse directe unilatérale. Variateur d'intensité lumineuse. Structure finitions : chromé ou chromé mat. Tête finitions : chromé, chromé mat, blanc ou noir. Ø tête 17cm H 6cm. Câble 350cm ou 700 cm. HALO B15d, max.100W | 2900K | 980/1800lm | classe énergétique C | IP20. *GUIDE D'ACHAT p.75.*

Prix sur demande

4 SENTO TERRA Lampadaire modulaire composé d'une base ronde chromée, d'un fin pied longiligne chromé et de deux têtes pivotantes qui peuvent être orientées individuellement. Variateur d'intensité lumineuse. Structure existe en finitions : chromé et chromé mat. Diffuseurs existent en finitions : chromé, chromé mat, blanc et noir. Emission lumineuse directe unilatérale. H 180cm Ø base 32 cm Ø tête 12,5cm. HALO B15d | 2 x max 150W | 980/2870lm | 2800K | classe énergétique D | IP20. *GUIDE D'ACHAT p.73.*

A partir de 1 238,33 €^{HT}



SENTO TERRA 4



3

SENTO FILO DOPPIO Suspension indoor 2 têtes pivotantes orientables individuellement suspendues à un câble. Variateur d'intensité lumineuse. Structure existe en finitions : chromé et chromé mat. Diffuseurs existent en finitions : chromé, chromé mat, blanc et noir. Ø tête 12,2cm H 6cm. Câble 350cm ou 700cm. HALO B15d | 2x max. 100W | 2900K | 980/1800lm | classe énergétique C | IP20. *GUIDE D'ACHAT p.75.*

Prix sur demande

SENTO SISTEMA QUATTRO Suspension indoor 4 têtes orientables individuellement sur une barre L 125cm suspendue à câbles fils L 200cm. Emission lumineuse directe unilatérale. Structure existe en finitions : chromé ou chromé mat. Têtes disponibles en finitions : chromé, chromé mat, blanc ou noir. Variateur de lumière. L 125cm L entre chaque tête 75cm Ø tête 12,5cm. HALO B15d | 4x max. 100W | 2900K | 980/1800lm | classe énergétique C | IP20. *GUIDE D'ACHAT p.75.*

Prix sur demande

SENTO SISTEMA SEI Suspension indoor 6 têtes orientables individuellement sur une barre L 200cm suspendue à deux câbles L 200cm. Emission lumineuse directe unilatérale. Structure existe en finitions : chromé ou chromé mat. Têtes disponibles en finitions : chromé, chromé mat, blanc ou noir. Variateur d'intensité lumineuse. L 200cm L entre chaque tête 75cm Ø tête 12,5cm. HALO B15d | 6x max. 100W | 2900K | 980/1800lm | classe énergétique C | IP20. *GUIDE D'ACHAT p.75.*

Prix sur demande



5

SENTO SISTEMA SOFFITTO TRE Plafonnier indoor 3 têtes orientables individuellement, chacune suspendue à un câble de 350cm, le tout fixé sur une barre L 125cm. Variateur d'intensité lumineuse. Structure existe en finitions : chromé ou chromé mat. Têtes disponibles en finitions : chromé, chromé mat, blanc ou noir. Ø tête 12,5cm H 6cm. HALO G9 | 3x max.100W | 2900K | 980/1800lm | classe énergétique C | IP20. *GUIDE D'ACHAT p.79.*

Prix sur demande

SENTO SISTEMA SOFFITTO CINQUE Plafonnier indoor 5 têtes orientables individuellement, chacune suspendue à un câble de 350cm, le tout fixé sur une barre L 200cm. Variateur d'intensité lumineuse. Structure existe en finitions : chromé ou chromé mat. Têtes disponibles en finitions : chromé, chromé mat, blanc ou noir. Ø tête 12,5cm H 6cm. HALO G9 | 5x max.100W | 2900K | 980/1800lm | classe énergétique C | IP20. *GUIDE D'ACHAT p.79.*

Prix sur demande



6

SENTO FARO SINGOLO Plafonnier modulaire indoor 1 tête orientable à 360° maintenue par un fin bras orientable à 355° disponible en 4 tailles : 10cm, 20cm, 30cm et 60 cm. Emission lumineuse directe, unilatérale. Structure existe en finitions : chromé ou chromé mat. Têtes disponibles en finitions : chromé, chromé mat, blanc ou noir. Ø tête 12,5cm H 6cm. HALO B15d max. 150W. | 2900K | 980/2870lm | IP20. *GUIDE D'ACHAT p.79.*

Prix sur demande

SENTO FARO DOPPIO Plafonnier modulaire indoor 2 têtes orientables à 360° maintenues par un fin bras orientable à 355° disponible en 4 tailles : 10cm, 20cm, 30cm et 60 cm. Emission lumineuse directe, unilatérale. Structure existe en finitions : chromé ou chromé mat. Têtes disponibles en finitions : chromé, chromé mat, blanc ou noir. Ø tête 12,5cm H 6cm. HALO B15d | 2 x max. 150W. | 2900K | 980/2870lm | IP20. *GUIDE D'ACHAT p.79.*

Prix sur demande

SENTO SOFFITTO SINGOLO Plafonnier modulable indoor 1 tête orientable à 360° maintenue par un bras pivotant entre 120 et 80 ° en fonction de la taille du bras et disponible en 6 tailles : 30cm, 40cm, 60cm, 80cm, 100cm et 125cm. Emission lumineuse directe, unilatérale. Structure existe en finitions : chromé ou chromé mat. Têtes disponibles en finitions : chromé, chromé mat, blanc ou noir. Ø tête 12,5cm H 6cm. HALO B15d max. 150W. | 2900K | 980/2870lm | Classe énergétique C | IP20. *GUIDE D'ACHAT p.79.*

Prix sur demande

SENTO SOFFITTO DOPPIO Plafonnier modulable indoor 2 têtes orientables individuellement à 360° maintenues par un bras pivotant entre 120 et 80 ° en fonction de la taille du bras et disponible en 6 tailles : 30cm, 40cm, 60cm, 80cm, 100cm et 125cm. Emission lumineuse directe d'un seul côté. Structure existe en finitions : chromé ou chromé mat. Têtes disponibles en finitions : chromé, chromé mat, blanc ou noir. Ø tête 12,5cm H 6cm. Variateur d'intensité lumineuse. HALO B15d max. 150W. | 2900K | 980/2870lm | Classe énergétique C | IP20. *GUIDE D'ACHAT p.79.*

Prix sur demande



1

Twilight by Belux

EXISTE EN



Créée en 2002 par John et Samantha Ritschl-Lassoudry, Twilight associe avec raffinement l'éclairage des pièces et l'éclairage d'ambiance en proposant une qualité lumineuse exceptionnelle. Grâce au variateur, elle peut produire, selon vos envies, un jeu de lumière directe émotionnelle et d'ambiance ou plus de lumière pour l'éclairage indirect, se transformant en sculpture lumineuse. Deux sources lumineuses sont placées à l'intérieur de l'abat-jour en verre artistique, en bas et en haut, se renvoyant la lumière. Une lampe supplémentaire projette une lumière d'ambiance indirecte au plafond.

1 TWILIGHT lampadaire indoor doté d'un variateur d'intensité lumineuse réglant indépendamment chacune des deux lampes intérieures. Abat-jour en verre acrylique. Surface d'empatement en acier chromé. Emission lumineuse indirecte diffuse. Existe avec source Halo et LED. Base 32,5x23cm H 188cm. Halo 1x Halogen ES (HDG) 230W R7s 2950K + 4 x Halopar 16 (HAGS) 35° 50W | 2800K | 5000lm | 230V | IP20. LED 4 x 500 lm (body) + 2500 lm (uplight) | 2700-4000K | CRI>85 | 220-240V | Classe énergétique A+ | IP20. *GUIDE D'ACHAT p.73.*

A partir de 1 374,00 €^{HT}

Ara by Nemo

EXISTE EN



Imaginé par Ilaria Marelli, Ara est un lampadaire qui séduit par sa ligne fine et élégante. Il est composé de deux éclairages qui s'allument indépendamment : une lumière fluo orientable disposée dans l'axe vertical pivotant et un halogène au sommet du lampadaire pour un éclairage indirect.

2 ARA Lampadaire indoor doté de deux éclairages à allumages indépendants et, en option, d'un variateur d'intensité lumineuse à pied contrôlant les deux lampes ou uniquement celle située au sommet, en fonction des versions choisies. Existe en : Blanc/diffuseur aluminium, champagne/diffuseur aluminium, anthracite/diffuseur aluminium, moka/diffuseur aluminium, blanc/diffuseur blanc, anthracite/diffuseur blanc et anthracite/diffuseur anthracite. Emission lumineuse indirecte diffuse. Base 42x29cm H 176cm Ep. haut 5cm. 220V-240V. Disponible en Halo + Fluo, LED+LED ou Fluo+LED. **Version LED+LED** : double variateur 24W+40W | 2700K | 2400lm+5200lm | CRI 83 | Classe énergétique A+ | IP20. **Version Halo+Fluo** : double variateur 300W R7s QT-DE + 80W G5 T16 (FH-HO) | 230V | IP20. **Version Fluo+LED** : double variateur 24W + 80W G5 T16 | 2700K + fluo color | 2400lm | CRI83 | Classe énergétique A+ | 230V | IP20. *GUIDE D'ACHAT p.73.*

A partir de 890,00 €^{HT}

3 ARA APPLIQUE Applique indoor en aluminium moulé. Diffuseur en pyrex orientable vers le haut et le bas. Lumière indirecte confortable. Idéale pour l'éclairage d'entrées, escaliers, paliers, salles de conférences. Existe en blanc, anthracite et champagne. Existe en 3 tailles : L 29cm, 57cm et 69cm. Existe en LED (29 et 69cm), FLUO (57 et 69cm) et HALO (29cm). Les versions HALO L 29cm et LED L 69cm disposent d'un variateur d'intensité lumineuse. H 5cm P 11cm. HALO R7s QT-DE. FLUO 2G11 TC-L | IP40. LED : 2x10W | 2700K | 2000lm | CRI 83 | 110-230V | Classe énergétique A+ | IP40. *GUIDE D'ACHAT p.77.*

A partir de 204,00 €^{HT}



3

CRÉATIONS sculpturales





4

Logo by Nemo

Lampadaire moderne aux élégantes formes minimalistes imaginé en 2013 par Mario Barbaglia et Marco Colombo. Modèle de légèreté et de fluidité il est pivotant et orientable. Il s'intégrera dans tous les intérieurs qu'il mettra en valeur grâce à son éclairage indirect des murs et des plafonds des pièces à vivre mais aussi des espaces privés, studios et environnements professionnels.

4 LOGO Lampadaire indoor avec variateur d'intensité lumineuse. Structure en aluminium et ABS moulé, orientable. Emission lumineuse indirecte. Existe en noir, argent, blanc et gris/chrome. Existe en HALO et LED. Base 32x18cm H 193cm L 25cm. HALO 250W R7s QT-DE | 230V | IP 20. LED 1x17W | 2700K | 1900lm | CRI 83 | Classe énergétique A+ | 230V | IP20. *GUIDE D'ACHAT p.73.*


A partir de 490,00 €^{HT} 

5

Tru by Nemo

Lampadaire aux lignes claires et au design épuré imaginé par Roberto Paoli en 2013, réalisé avec de fines et légères feuilles en alliage d'aluminium. Fonctionnant avec des sources LED il garantit un fort éclairage avec une très basse consommation d'énergie.

5 TRU Lampadaire indoor avec variateur d'intensité lumineuse. Structure en aluminium peint en blanc mat. Diffuseur en méthacrylate opalin. Emission lumineuse indirecte diffuse. LED 1x40W + 1x20W | 3000K | 3900+1600lm | CRI 83 | 110-230V | Classe énergétique A+ | IP20. *GUIDE D'ACHAT p.73.*

A partir de 1 480,00 €^{HT} 



TELLES DES gouttes de pluie

Io 3D by Occhio

Configurateur sur notre site : www.occhio.fr

Parfaitement conçue, novatrice et charismatique, la nouvelle Io 3D d'Occhio est captivante avec sa vaste gamme d'options personnalisables et son agilité tri-dimensionnelle fascinante. Dotée des dernières innovations technologiques, la gamme Io 3D possède une aisance d'éclairage jamais éprouvée.



IO 3D PICO 2



IO 3D LETTURA 1





IO 3D Sophistiquée, innovante et charismatique, Io 3D allie l'efficacité, le design et la fonctionnalité. Lentilles de verre personnalisables. Emission lumineuse directe. Variateur sensoriel placé sur le diffuseur afin de régler l'intensité lumineuse d'un simple touché. Structure disponible en : chromé, chromé mat, noir mat et blanc mat. Tête et base personnalisables et interchangeables existent en : chromé, chromé mat, noir brillant, noir mat, blanc brillant, blanc mat.

1 IO 3D LETTURA Lampe de lecture indoor personnalisable et orientable à 360°. Hauteur réglable. H 120/150cm Ø base 26 cm Ø tête 10cm L câble 180cm. LED 18/13W | CRI>85 | 2700/4000K | 900/1550lm | Classe énergétique A+ | IP20. *GUIDE D'ACHAT p.73.*

A partir de 907,50 €^{HT}

IO 3D TAVOLO Lampe de bureau indoor personnalisable orientable à 360° ► voir p. 54

A partir de 580,00 €^{HT}

IO 3D BASSO Lampe à poser indoor personnalisable orientable à 360° ► voir p. 54

A partir de 495,83 €^{HT}

2 IO 3D PICO Applique indoor personnalisable et orientable à 360°. Peut être installée à la verticale et à l'horizontale, avec ou sans décalage en fonction des besoins structurels d'un mur. Ø tête 10cm, Ø base 8,8cm. LED 18/13W | CRI>85 | 2700/4000K | 900/1550lm | Classe énergétique A+ | IP20. *GUIDE D'ACHAT p.77-78.*

A partir de 470,83 €^{HT}

3 IO 3D SOSPESO Suspension indoor personnalisable et orientable à 360°. Tête suspendue à un câble existant en 2 dimensions : L 80-180cm et L 180-280cm. Ø tête 10cm, Ø base 8,8cm. LED 18/13W | CRI>85 | 2700/4000K | 900/1550lm | Classe énergétique A+ | IP20. *GUIDE D'ACHAT p.74.*

Prix sur demande

4 IO 3D SOFFITTO Plafonnier indoor personnalisable et orientable à 360°. Constituée d'un bras disponible en 3 dimensions : L 20cm, L 30cm et L 60cm. Ø tête 10cm, Ø base 8,8cm. LED 18/13W | CRI>85 | 2700/4000K | 900/1550lm | Classe énergétique A+ | IP20. *GUIDE D'ACHAT p.79.*

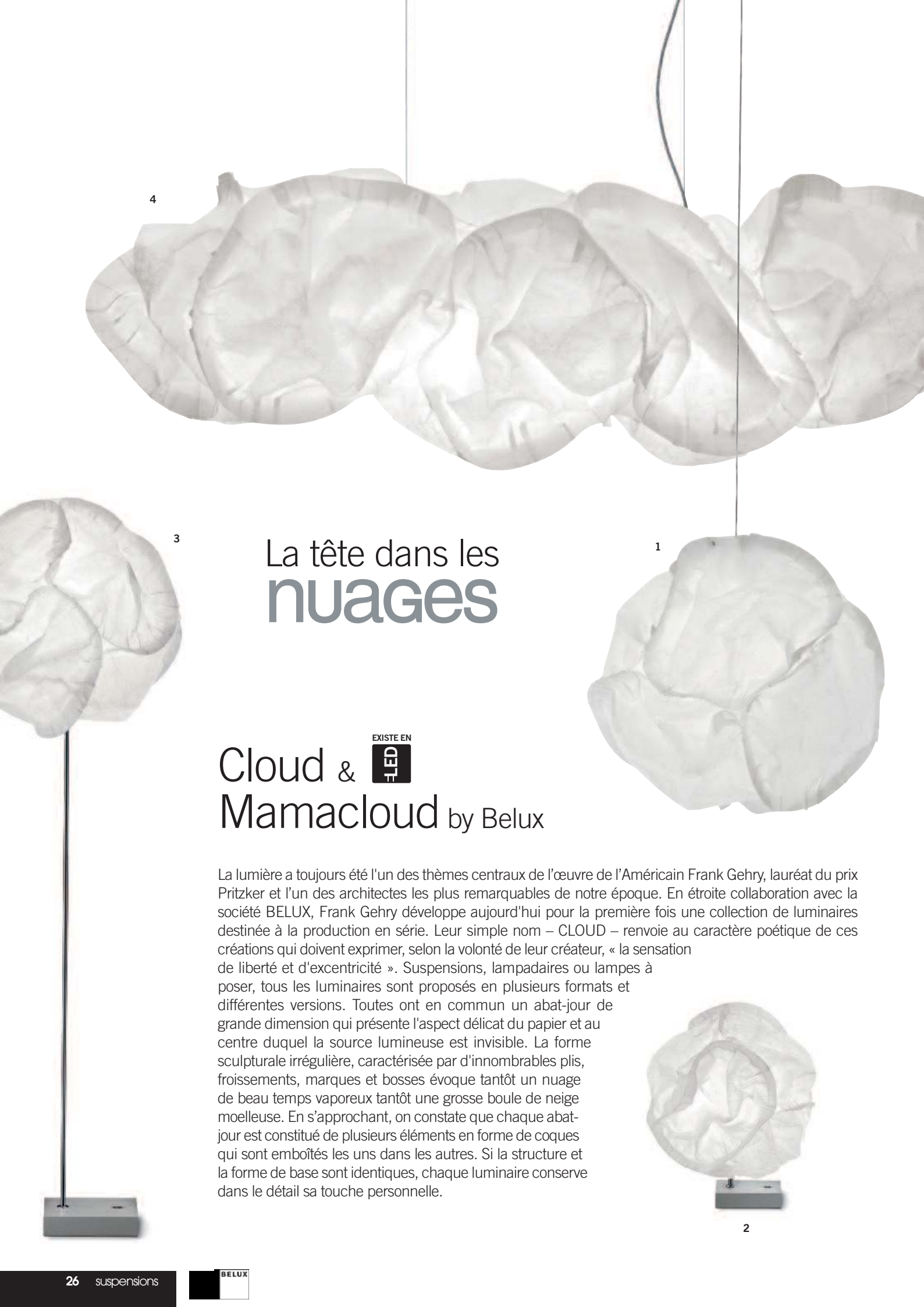
Prix sur demande

IO 3D SOFFITTO 4



IO 3D LETTURA 1





4

3

1

La tête dans les **nuages**

Cloud & **Mamacloud** by Belux

La lumière a toujours été l'un des thèmes centraux de l'œuvre de l'Américain Frank Gehry, lauréat du prix Pritzker et l'un des architectes les plus remarquables de notre époque. En étroite collaboration avec la société BELUX, Frank Gehry développe aujourd'hui pour la première fois une collection de luminaires destinée à la production en série. Leur simple nom – CLOUD – renvoie au caractère poétique de ces créations qui doivent exprimer, selon la volonté de leur créateur, « la sensation de liberté et d'excentricité ». Suspensions, lampadaires ou lampes à poser, tous les luminaires sont proposés en plusieurs formats et différentes versions. Toutes ont en commun un abat-jour de grande dimension qui présente l'aspect délicat du papier et au centre duquel la source lumineuse est invisible. La forme sculpturale irrégulière, caractérisée par d'innombrables plis, froissements, marques et bosses évoque tantôt un nuage de beau temps vapoureux tantôt une grosse boule de neige moelleuse. En s'approchant, on constate que chaque abat-jour est constitué de plusieurs éléments en forme de coques qui sont emboîtés les uns dans les autres. Si la structure et la forme de base sont identiques, chaque luminaire conserve dans le détail sa touche personnelle.

2



2 & 3



4

1 CLOUD suspension disponible en 4 tailles, qui, pour le transport, sont comprimées jusqu'à atteindre une épaisseur de 10 cm que le client déplie ensuite en un tournemain pour leur donner leur forme (provisoirement) définitive. Chaque version de la suspension existe en FLUO T/ØE 42W GX24q=4 avec variateur, ou en HALO ES 70W E27 avec interrupteur ON/OFF. Longueur du câble disponible en 2m ou 5m. 220-240V | 1240lm | IP20. **Version CLOUD 30cm** : ø 48cm. **Version CLOUD 32** : ø 52cm. **Version CLOUD 34** : ø 60cm. **Version CLOUD 36** : ø 65cm. *GUIDE D'ACHAT p.74.*

A partir de 315,00 €HT

2 CLOUD Lampe à poser disponible en 2 dimensions. **Version BABYCLOUD 40** avec interrupteur ON/OFF. ø 17cm H 23cm. LED 5W | Consommation mode veille < 0,5W | 2700K | IP20. **Version CLOUD 20** avec variateur d'intensité lumineuse. ø 48cm H 52cm. FLUO T/E (FSMH) 42W GX24q=4 | 220-240V | IP20. *GUIDE D'ACHAT p.76.*

A partir de 253,00 €HT

3 CLOUD Lampadaire indoor composé de 7 éléments et porté par un mince tube élégant en acier chromé. Le pied en forme de parallélépipède confère au luminaire sa stabilité. Variateur d'intensité lumineuse. ø 52cm H 170cm. FLUO T/E (FSMH) 42W GX24q=4 | 220-240V | Consommation mode veille < 0,5W | IP20. *GUIDE D'ACHAT p.73.*

A partir de 915,00 €HT

4 MAMA CLOUD Suspensions conçues pour les lampes fluorescentes compactes de faible consommation et disponibles avec interrupteur ON/OFF ou variateur d'intensité lumineuse. Existent en plusieurs dimensions. Lmax câble 10m. **Version MAMA CLOUD 71** : L 2m. FLUO 4x T/E (FSMH) 42W GX24q=4 | 220-240V | IP20. **Version MAMA CLOUD 73** : L 3m. FLUO 6x T/E (FSMH) 42W GX24q=4 | 220-240V | IP20. **Version MAMA CLOUD 75** : L 4m. FLUO 8x T/E (FSMH) 42W GX24q=4 | 220-240V | IP20. **Version MAMA CLOUD 77** : L 5m. FLUO 10x T/E (FSMH) 42W GX24q=4 | 220-240V | IP20. **Version MAMA CLOUD 79** : L 6m. FLUO 12x T/E (FSMH) 42W GX24q=4 | 220-240V | IP20. **Version MAMA CLOUD 81** : L 7m. FLUO 14x T/E (FSMH) 42W GX24q=4 | 220-240V | IP20. *GUIDE D'ACHAT p.74.*

A partir de 4 900,00 €HT



4

4



1



GRAND classique

Costanza by Luceplan

Best seller et grand intemporel de Luceplan, Costanza est une suspension qui conjugue séduction, élégance et sobriété. Sous une allure faussement classique, elle impose une présence très design. Tout en polycarbonate, son grand abat-jour coloré diffuse avec légèreté une lumière chaude et douce. Grâce au contrepoids en acier, vous pouvez d'un simple geste de la main régler la hauteur de l'abat-jour.

Et pour célébrer ce succès, Paolo Rizzatto lance la version XXL. Avec les mêmes matériaux et la même technologie de pointe, cette suspension conjugue tradition et innovation en version extra large ! Son abat-jour surdimensionné est idéal pour éclairer chaleureusement les volumes des intérieurs privé ou publics. Le contrepoids en acier chromé mat assure la stabilité tout en apportant une dimension décorative. Détail pratique : il est possible de décentrer la rosace et donc l'alimentation.





1 COSTANZA SUSPENSION* Suspension indoor avec contrepoids en acier pour régler la hauteur de l'abat-jour. Abat-jour interchangeable en polycarbonate vendu séparément existe en : blanc, vert d'eau, pêche, blanc mystique, rose pâle, noisette, rouge primaire, noir réglisse, bleu pétrole, jaune vif, gris béton. Disponible en Halo, Fluo et LED. Abat-jour ø 40cm H 28cm L câble 100/250cm. Halo 105/140W HSGSA E27. Fluo 20/23W FB E27. LED 26W mid Power 2300lm | 2700K. *GUIDE D'ACHAT p.74 et abat-jour p.73.*

A partir de 128,00 € HT*

2 COSTANZA GRANDE Suspension indoor avec abat-jour en polycarbonate blanc. Disponible en HALO et FLUO. Existe avec variateur sensoriel situé sous l'abat-jour pour régler l'intensité lumineuse ou régime ON/OFF. Possibilité de décentrer la rosace et donc l'alimentation : possibilité de deux fixations séparées : une pour le câble et une pour l'alimentation lorsque celle-ci n'a pas été prévue au bon endroit. Dimensions abat-jour ø 70cm H 49cm L câble 100/475cm. HALO 3x70W HSGSA E27/ max 3x100W E27. FLUO 3x20W

FB E27/ 3x26W FSM GX24q-3 | 220-240V | IP20. *GUIDE D'ACHAT p.74.*

A partir de 458,00 € HT*

3 COSTANZA WALL* Applique murale indoor. Corps en aluminium et abat-jour en polycarbonate, interchangeable, vendu séparément, existe en : blanc, vert d'eau, pêche, blanc mystique, rose pâle, noisette, rouge primaire, noir réglisse, bleu pétrole, jaune vif, gris béton. Existe avec variateur sensoriel, 4 niveaux d'intensité lumineuse ou en régime ON/OFF. 220V-240V. Abat-jour ø 40cm H 28cm. Version avec variateur et tige télescopique : H 76/110cm P 44/57cm. Version ON/OFF avec tige fixe : H 80cm P 46cm. Halo 105/140W HSGSA E27 energy saver. *GUIDE D'ACHAT p.77 et abat-jour p.73.*

A partir de 161,00 € HT*

4 COSTANZA FLOOR* Lampadaire. Existe en version STANDARD et GRANDE ▶ voir p. 4-5

A partir de 200,00 € HT*

5 COSTANZA TABLE* Lampe de table indoor. Corps en aluminium et abat-jour en polycarbonate, interchangeable, vendu séparément qui existe en : blanc, vert d'eau, pêche, blanc mystique, rose pâle, noisette, rouge primaire, noir réglisse, bleu pétrole, jaune vif, gris béton. Emission lumineuse diffuse. Disponible avec variateur sensoriel, 4 niveaux d'intensité lumineuse ou régime ON/OFF. Existe avec tige télescopique pour régler la hauteur de la lampe ou avec tige fixe. Disponible avec source Halo, Fluo ou LED. H 76/110 (version tige télescopique) H 80cm (version tige fixe) Base 18x18cm Abat-jour ø 40cm H 28cm. Existe avec source Halo, Fluo ou LED. Halo 105/140W HSGSA E27 ou max 250W HSGST E27. Fluo 20/23W FB E27. LED 26W mid Power 2300lm | 2700K. *GUIDE D'ACHAT p.76 et abat-jour p.73.*

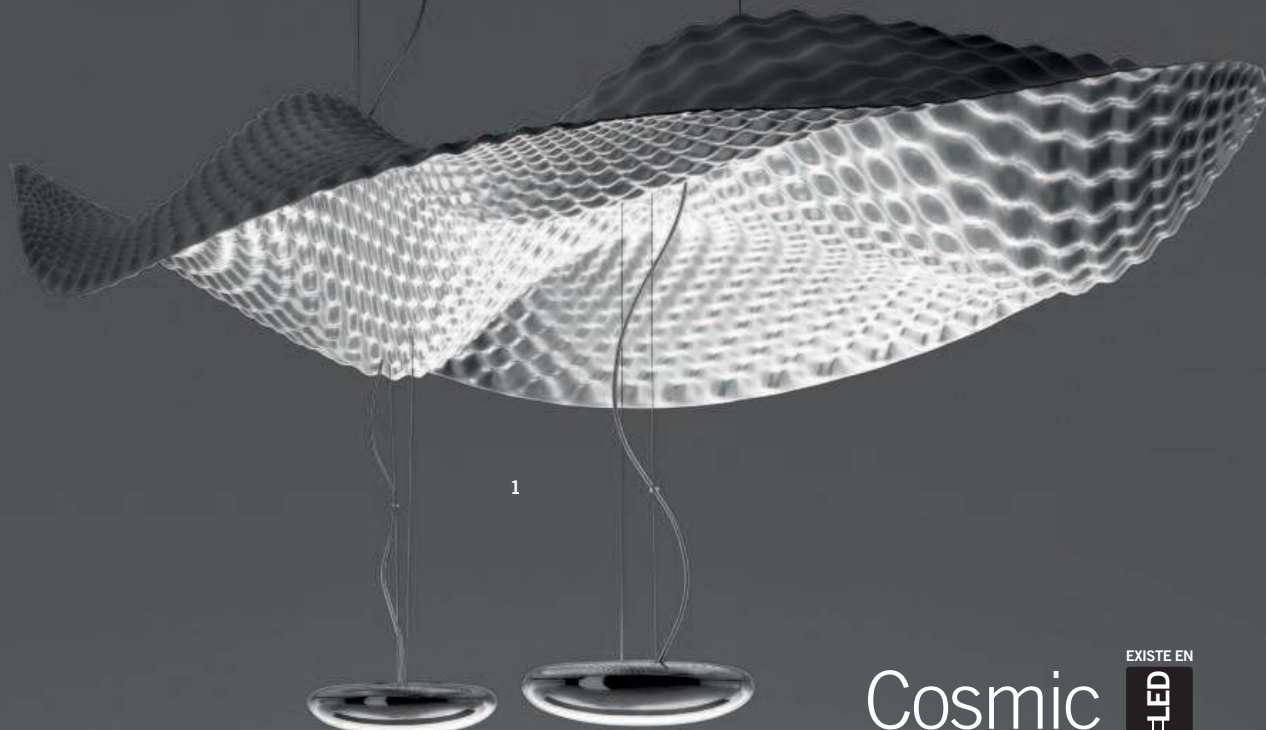
A partir de 183,00 € HT*

6 LADY COSTANZA* lampadaire ▶ voir p. 4-5

A partir de 584,00 € HT*

*structure uniquement. Abat-jours vendus séparément.

Objectif Lune



Cosmic Angel EXISTE EN TLED by Artemide

L'idée de départ de Ross Lovegrove était de figer un instant qui semble être créé par l'air courant sur une lame mince, en obtenant un flux et un rythme très naturels dans un léger revêtement sculptural. Le résultat final consiste en un appareil qui semble suspendu, en dépit de la loi de l'apesanteur, sur un coussin d'air... comme le cosmos dans les formes et les géométries complexes qui paraissent défier toutes les logiques et créer un sentiment d'infini.

1 COSMIC ANGEL SUSPENSION Corps-réflecteur en matériau thermoplastique. Corps lumineux en aluminium moulé sous-pression. Variateur d'intensité lumineuse. Disponible en HALO ou HQI. **Version HALO** : L 178cm H 60cm. HALO Hdg 400W R7s | 220-240V | Classe A, A+ | IP20. **Version HQI** : L 178cm H 60cm. HQI MT/UB-70 70W G8.5 | 3000K | 220-240V | IP 20. *GUIDE D'ACHAT p.74.*


A partir de 1 735,83 €HT

2 COSMIC ANGEL APPLIQUE les ondes sinueuses de l'applique Cosmic Angel ont été étudiées de manière à capturer la lumière provenant de différentes sources pour produire une distribution multi sensorielle de la lumière à l'intérieur d'une pièce ou d'un espace architectural. Corps réflecteur en matériau thermoplastique. Diffuseur arrière en méthacrylate opalin. 36 LEDs RGB produisent une lumière colorée sur le corps du luminaire, gérées à l'aide d'une télécommande. L 178cm P 25cm H 80cm. LED 7,5W | Classe énergétique A+ | IP 20. *GUIDE D'ACHAT p.77.*

A partir de 3 097,50 €HT

COSMIC ANGEL PLAFONNIER ► voir p.66

A partir de 2 095,83 €HT





2



1

SUSPENSION
STANDARD

SUSPENSION MINI 1



Mercury by Artemide

EXISTE EN



Une lampe qui consiste en une série de grands galets fluctuants sous un disque en aluminium simple et moderne. A leur tour, les galets se réfléchissent l'un sur l'autre, en faisant rebondir la lumière entre leurs surfaces biomorphiques lisses. Pendant la journée, l'objet est une sculpture qui réfléchit les dynamiques de la lumière naturelle et le mouvement des personnes passant à proximité.

MERCURY Corps lumineux en aluminium moulé sous pression. Corps réfléchissants en matière thermoplastique finition métallisée. Réflecteur en aluminium moulé.

1 MERCURY SUSPENSION Emission lumineuse indirecte. Variateur d'intensité lumineuse. Disponible en LED ou HALO. Existe en 2 tailles : standard et mini. HALO Hdg 160W R7s | 3300 lm | 2950K | 220-240V | Classe C,D, E | IP20. LED 36W | 2100lm | 3000K | Classe A | IP20. **Version STANDARD** : ø 110cm H 60cm. **Version MINI** : ø 70cm H 56,2cm. *GUIDE D'ACHAT p.74.*

A partir de 911,67 €^{HT}

2 MERCURY PLAFONNIER Emission lumineuse indirecte. Variateur d'intensité lumineuse. Disponible en LED ou HALO. Existe en 2 tailles : standard et mini. HALO Hdg 160W R7s | 3300 lm | 2950K | 220-240V | Classe C,D, E | IP20. LED 35W | Classe A, A+, A++ | IP20. **Version STANDARD** : ø 110cm H 60cm. **Version MINI** : ø 70cm H 56,2cm. *GUIDE D'ACHAT p.79.*

A partir de 810,00 €^{HT}


Lorsque les anneaux de Saturne se DÉTACHENT

Pirce by Artemide



Un disque mince donne naissance à des volutes flottantes qui retombent doucement vers le bas en créant des effets magiques de forme et de lumière.

Pirce habille toutes les pièces de sa présence aérienne et graphique.




2

1 PIRCE SUSPENSION Composée de spirales découpées dans un grand disque d'aluminium blanc. Source lumineuse située sur la coupole du bas. La lumière, dirigée vers le haut, rebondit sur les spirales réfléchissantes. Variateur d'intensité lumineuse. Existe en 2 dimensions : standard et mini. Disponible en HALO, LED ou HQI (uniquement version standard). La version LED est disponible en : blanc, noir et or. **Version STANDARD** : L 94cm P 97cm H 28cm. HALO Hdg 400W R7s | 220-240V | Classe C, D, E | IP20. LED 45W | 3158lm | 3000K | Classe A | 220-240V | IP20. HQI MT/UB-70 70W G8.5 | 3000K | 220-240V | Classe A+ | IP20. **Version MINI** : L 67cm P 69cm H 23cm Source Halo Hdg 400W R7s | 220-240V | Classe C, D, E | Typologie IP20. Source LED 45W | 3158lm | 3000K | 220-240V | Classe A | IP20. **Version MICRO** : L 46,5cm H 48cm L câble 200cm. LED 25W | 2562lm | 3000K | CRI 80 | Classe énergétique A+ | IP20. *GUIDE D'ACHAT p. 75.*

A partir de 430,83 €^{HT}

2 PIRCE PLAFONNIER Composé de spirales découpées dans un grand disque d'aluminium blanc. Source lumineuse située sur la coupole du bas. La lumière, dirigée vers le haut, rebondit sur les spirales réfléchissantes. Variateur d'intensité lumineuse. Existe en 2 dimensions : standard et mini. Disponible en HALO ou LED. La version LED est disponible en : blanc, noir et or. HALO Hdg 400W R7s | 220-240V | Classe C, D, E | IP20. LED 45W | 3158lm | 3000K | Classe A | 220-240V | IP20. **Version STANDARD** : L 97cm H. 44cm. **Version MINI** : L 67cm P 36cm H 36cm. *GUIDE D'ACHAT p. 79.*

A partir de 425,83 €^{HT}




SUSPENSION MINI

1



1



3 PIRCE APPLIQUE Composé de spirales découpées dans un grand disque d'aluminium. Source lumineuse située dans la coupole. La lumière, dirigée vers le mur, rebondit sur la spirale réfléchissante. Variateur d'intensité lumineuse. Existe en 2 dimensions : standard avec source HALO basse consommation et micro avec source LED. **Version STANDARD** : L 37cm P 22cm H 25cm. Disponible en : blanc, noir et or. HALO Hdg 400W R7s | 220-240V | Classe C, D, E | IP20. **Version MICRO**  : L 22cm H 16cm P 15cm. LED 29W blanc chaud | 3000K | 2680lm | Classe énergétique A+ | IP20. *GUIDE D'ACHAT p.78.*

A partir de 253,33 €^{HT}





SUSPENSION LINÉAIRE PETITE

1



SUSPENSION LINÉAIRE GRANDE

1

SUSPENSION CIRCULAIRE

1



Led Net by Artemide



Conçues par Michele De Lucchi et Alberto Nason, les suspensions Led Net et leur volume imposant donnent lieu à un jeu de lumière absolument féérique ! Les multiples faisceaux lumineux forment une superbe composition architecturale qui métamorphose l'espace. Ils s'apparentent à la structure moléculaire d'un flocon de neige, flottant délicatement au-dessus de nos têtes. Led Net fait danser la lumière jusque sur nos murs et plafonds.

LED NET Structure en aluminium peint en blanc servant de conducteur (courant électrique très basse tension) et relie entre elles les sources lumineuses LED. Chaque LED est munie d'une lentille en méthacrylate transparent et d'un porte-lentille en méthacrylate satiné.

1 LED NET SUSPENSION Suspension existant en 3 versions : circulaire, linéaire petite et linéaire grande. **Version CIRCULAIRE** : ø 65cm. LED 17x39W | 220-240V | Classe A | IP20. **Version LINÉAIRE PETITE** : L 66cm H 200cm | LED 9x21W | 220-240V | Classe A | IP20. **Version LINÉAIRE GRANDE** : L 125cm P 29cm H 200cm | LED 18x41W | 220-240V | Classe A | IP20. *GUIDE D'ACHAT p.74.*

A partir de 669,17 €HT

2 LED NET PLAFONNIER Plafonnier existant en 3 versions : circulaire, linéaire petite et linéaire grande. **Version CIRCULAIRE** : ø 65cm. LED 17x39W | 220-240V | Classe A | IP20. **Version LINÉAIRE PETITE** : L 66cm H 200cm | LED 9x21W | 220-240V | Classe A | IP20. **Version LINÉAIRE GRANDE** : L 125cm P 29cm H 200cm | LED 18x41W | 220-240V | Classe A | IP20. *GUIDE D'ACHAT p.79.*

A partir de 679,17 €HT



PLAFONNIER CIRCULAIRE

2





Inspiration
nature



Honey Comb by Luce Plan

EXISTE EN
LED

Comme son nom le laisse suggérer, la formation de la suspension Honeycomb rappelle le rayon de miel. Formée de modules en techno-polymère par injection de forme hexagonale qui s'assemblent à l'infini, la suspension Honeycomb prend la forme et la longueur qu'on veut bien lui donner. Flexible et bien pensée, la suspension Honeycomb est un système lumineux qui accueille différentes sources d'éclairage, des ampoules halogènes bas voltage aux diodes LED. Vous pouvez également éclairer certains modules et laisser les autres sans éclairage en fonction de vos besoins. Vous pouvez lier autant de modules que vous souhaitez avec des kits d'assemblages et des systèmes d'éclairages adaptées. C'est une suspension entièrement modulable selon vos besoin et vos souhaits.

HONEY COMB Dimensions d'un module : L 30,4cm P 23,6cm. Sources disponibles selon la configuration choisie : HALO 3x35W | 12V HSGST GY6.35 ou HALO 6x35W | 12V HSGST GY6.35 ou LED 3x8W | 2700K ou LED 6x8W | 2700K. **Nous contacter pour plus d'informations.** GUIDE D'ACHAT p.74.

A partir de 484,00 €^{HT}





2 RHYTHM 2112

Quand la musique
EST BONNE

Rhythm by Vibia

Arik marque le rythme !

Le designer le plus transgressif propose la pièce infinie : en combinant minimalisme zen à son habituelle fraîcheur artistique, Arik Levy a créé Rhythm, un luminaire en suspension pouvant adopter de multiples configurations horizontales ou verticales. Une conception rationnelle et percutante en même temps. Ce luminaire est composé de différents modules en stickers.

Chaque sticker tourne autour d'un axe de sorte qu'il puisse venir se placer dans l'angle voulu, en adoptant une infinité de combinaisons et d'aspects qui vont de douces ondulations à des formes chaotiques. Les suspensions Rhythm intègrent une technologie led et sont disponibles dans des finitions laqué blanc ou marron foncé..

Des visions infinies, des compositions infinies. Rhythm permet à chaque professionnel d'écrire sa propre partition.

RHYTHM Suspensions composées d'un nombre variable de modules de stickers. Chaque version existe en : laqué blanc cassé ou marron foncé mat.

SUSPENSIONS COMPOSÉES DE MODULES DE STICKERS HORIZONTAUX COURTS.

1 RHYTHM 2110 : 10 modules. L 45cm P 47cm H 2m. LED 10x30V 2.9W | 1487lm | IP20. **RHYTHM 2111** : 20 modules. L 93cm P 47cm H 2m. LED 20x30V 2.9W | 1487lm | IP20. **2 RHYTHM 2112** : 30 modules. L 141cm P 47cm H 2m. LED 30x30V 2.9W | 1487lm | IP20. **RHYTHM 2113** : 40 modules de stickers. L 189cm P 47cm H 2m. LED 40x30V 2.9W | 1487lm | IP20. *GUIDE D'ACHAT p.75.*

A partir de 1 185,00 €^{HT}

SUSPENSIONS COMPOSÉES DE MODULES DE STICKERS HORIZONTAUX LONGS.

3 RHYTHM 2120 : 10 modules. L 63cm P 87cm H 2m. LED 10x30V 5.8W | 2053lm | IP20. **RHYTHM 2121** : 20 modules. L 131cm P 87cm H 2m. LED 20x30V 5.8W | 2053lm | IP20. **4 RHYTHM 2122** : 30 modules. L 199cm P 87cm H 2m. LED 30x30V 5.8W | 2053lm | IP20. *GUIDE D'ACHAT p.75.*

A partir de 1 585,00 €^{HT}



6 RHYTHM 2152



SUSPENSIONS COMPOSÉES DE MODULES DE STICKERS HORIZONTAUX COURTS ET LONGS.

5 RHYTHM 2130 : 10 modules. L 45cm P 87cm H 2m. LED 5x30V 5.8W + 5x30V 2.9W | 1487lm | IP20. **RHYTHM 2131** : 20 modules. L 93cm P 87cm H 2m. LED 10x30V 5.8W + 10x30V 2.9W | 1487lm | IP20. **RHYTHM 2132** : 30 modules. L 141cm P 87cm H 2m. LED 15x30V 5.8W + 15x30V 2.9W | 1487lm | IP20. **RHYTHM 2133** : 40 modules. L 189cm P 87cm H 2m. LED 20x30V 5.8W + 20x30V 2.9W | 1487lm | IP20. *GUIDE D'ACHAT p.75.*

A partir de 1 295,00 €^{HT}

SUSPENSIONS COMPOSÉES DE MODULES DE STICKERS VERTICAUX COURTS AVEC ÉCLAIRAGE VERS LE HAUT.

RHYTHM 2140 : 10 modules. L 47cm P 52,5cm H 2m. LED 10x30V 2.9W | IP20. **RHYTHM 2141** : 20 modules. L 47cm P 108cm H 2m. LED 20x30V 2.9W | IP20. **RHYTHM 2142** : 30 modules. L 47cm P 163,5cm H 2m. LED 30x30V 2.9W | IP20. **RHYTHM 2143** : 40 modules. L 47cm P 219cm H 2m. LED 40x30V 2.9W | IP20. *GUIDE D'ACHAT p.75.*

A partir de 1 160,00 €^{HT}

SUSPENSIONS COMPOSÉES DE MODULES DE STICKERS VERTICAUX LONGS AVEC ÉCLAIRAGE VERS LE HAUT.

RHYTHM 2150 : 10 modules. L 87cm P 52,5cm H 2m. LED 10x30V 5.8W | IP20. **RHYTHM 2151** : 20 modules. L 87cm P 108cm H 2m. LED 20x30V 5.8W | IP20. **6 RHYTHM 2152** : 30 modules. L 87cm P 163,5cm H 2m. LED 30x30V 5.8W | IP20. *GUIDE D'ACHAT p.75.*

A partir de 1 570,00 €^{HT}

SUSPENSIONS COMPOSÉES DE MODULES DE STICKERS VERTICAUX COURTS ET LONGS AVEC ÉCLAIRAGE VERS LE HAUT.

RHYTHM 2160 : 10 modules. L 87cm P 52,5cm H 2m. LED 5x30V 5.8W + 5x30V 2.9W | IP20. **RHYTHM 2161** : 20 modules. L 87cm P 108cm H 2m. LED 10x30V 5.8W + 10x30V 2.9W | IP20. **7 RHYTHM 2162** : 30 modules. L 87cm P 163,5cm H 2m. LED 15x30V 5.8W + 15x30V 2.9W | IP20. **8 RHYTHM 2163** : 40 modules. L 87cm P 219cm H 2m. LED 20x30V 5.8W + 20x30V 2.9W | IP20. *GUIDE D'ACHAT p.75.*

A partir de 1 330,00 €^{HT}

SUSPENSION COMPOSÉE DE MODULES DE STICKERS VERTICAUX COURTS AVEC ÉCLAIRAGE VERS LE BAS.

RHYTHM 2170 : 10 modules. L 47cm P 52,5cm H 2m. LED 10x30V 2.9W | IP20. *GUIDE D'ACHAT p.75.*

A partir de 1 190,00 €^{HT}

SUSPENSION COMPOSÉE DE MODULES DE STICKERS VERTICAUX LONGS AVEC ÉCLAIRAGE VERS LE BAS.

RHYTHM 2175 : 10 modules. L 87cm P 52,5cm H 2m. LED 10x30V 5.8W | IP20. *GUIDE D'ACHAT p.75.*

A partir de 1 530,00 €^{HT}

SUSPENSION COMPOSÉE DE MODULES DE STICKERS VERTICAUX COURTS ET LONGS AVEC ÉCLAIRAGE VERS LE BAS.

RHYTHM 2180 : 10 modules. L 87cm P 52,5cm H 2m. LED 5x30V 5.8W + 5x30V 2.9W | IP20. *GUIDE D'ACHAT p.75.*

A partir de 1 350,00 €^{HT}



RHYTHM 2163

RHYTHM 2162

7 & 8

4



RHYTHM 2122



RHYTHM 2130

5

1, 3 & 5



RHYTHM 2110

RHYTHM 2120

RHYTHM 2130



Pas tombés de la
DERNIERE PLUIE



Falling Water

by Tobias Grau

Falling Water laisse s'écouler la lumière gracieusement comme des gouttes d'eau vers le bas et procure un éclairage, tout à la fois puissant et non éblouissant. Un lustre moderne d'une grande et nouvelle interprétation. La toute dernière génération de LEDs est intégrée.

FALLING WATER Suspension procurant une lumière généreuse et un excellent rendu couleur. Disponible en noir mat ou en aluminium. Existe en : 3, 6 ou 9 suspensions. ø goutte 8cm. **Version 3 SUSPENSIONS** : H 45cm ø rosace 30cm H rosace 4cm. LED 3x13W | 2700K | 3x540lm | 220-240V | Classe A, A++ | IP20. **Version 6 SUSPENSIONS** : H 45cm ø rosace 60cm H rosace 6cm. LED 6x13W | 2700K | 6x540lm | 220-240V | Classe A, A++ | IP20. **Version 9 SUSPENSIONS** : H 45cm ø rosace 95cm H rosace 6cm. LED 9x13W | 2700K | 9x540lm | 220-240V | Classe A, A++ | IP20. *GUIDE D'ACHAT p.74.*

A partir de 1 308,40 €^{HT}

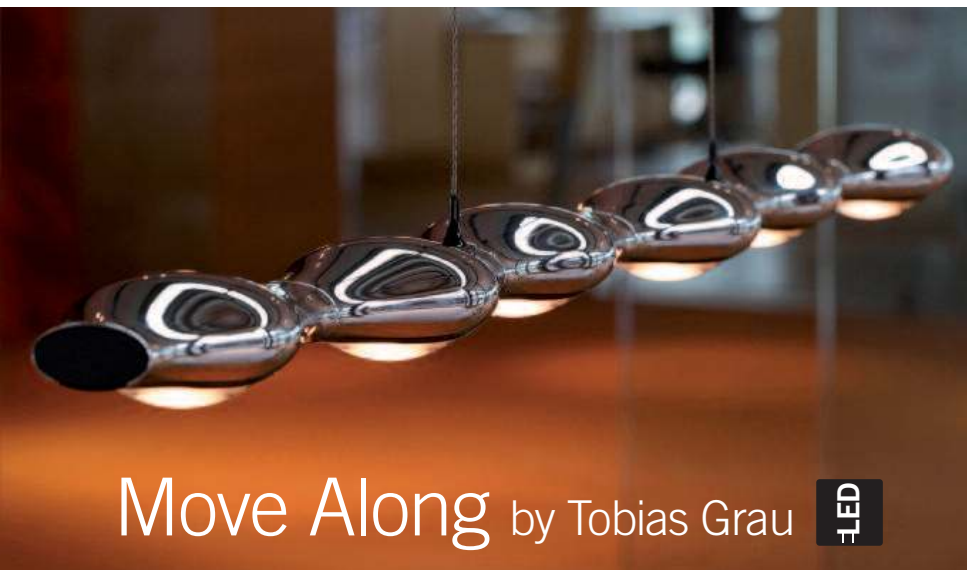


Falling Leaf by Tobias Grau LED

La suspension Falling Leaf se distingue par la combinaison d'aluminium poli, de matière synthétique matte haut de gamme de différentes couleurs et d'une lentille optique. Celle-ci permet une diffusion harmonieuse et non éblouissante de la brillante lumière LED couleur blanc-chaud sur la table.

FALLING LEAF Suspension en aluminium poli disponible en coloris : blanc, noir, marron, olive et sable. Existe en plusieurs tailles. **Version 1 SUSPENSION** : ø 8cm H 45cm L câble max 2m. Plusieurs types de rosaces proposés avec cette version : in ø 7,5cm, up round ø 16cm H 4cm ou up ø 7cm H 20cm. LED 13W | 2700K | 540lm | 220-240V | Classe A, A++ | IP20. **Version 2 SUSPENSIONS** : ø 8cm x 2 H 45cm L rosace 67cm H 4cm L câble max 2m. LED 2x13W | 2700K | 2x540lm | 220-240V | Classe A, A++ | IP20. **Version 3 SUSPENSIONS** : ø 8cm x 3 H 45cm L rosace 117 cm H rosace 4 cm L câble max. 2m. LED 3x13W | 2700K | 3x540lm | 220-240V | Classe A, A++ | IP 20. **Version 4 SUSPENSIONS** : ø 8cm x 4 H 45cm L rosace 167cm H 4cm câble max 2m. LED 4x13W | 2700K | 4x540lm | 220-240V | Classe A, A++. *GUIDE D'ACHAT p.74.*

A partir de 584,03 €^{HT}



Move Along by Tobias Grau LED

La suspension Move Along est courte, longue ou bien ronde. Toujours fluide, bio dynamique, belle et d'une certaine manière indescriptible. Elle est équipée de la toute dernière génération de LEDs.

MOVE ALONG Suspension en zinc moulé sous pression ou en aluminium pour la finition cuivrée, équipée de LEDs procurant une lumière brillante et agréable, diffusée à travers une lentille optique pour une éclairage agréable et absolument non éblouissant. Variateur d'intensité lumineuse. Disponible en deux finitions : chromée et cuivrée. Existe en : petit, moyen et grand modèle. **PETIT MODÈLE** : L 60cm H 3cm L câble max 2m. LED 22W | 2700K | 906lm | 220-240V | Classe A, A++ | IP20. **MOYEN MODÈLE** : L 90cm H 3cm L câble max 2m. LED 30W | 2700K | 1359lm | 220-240V | Classe A, A++ | IP20. **GRAND MODÈLE** : L 120cm H 3cm L câble max 2m. LED 38W | 2700K | 1812lm | 220-240V | Classe A, A++ | IP20. *GUIDE D'ACHAT p.74-75.*

A partir de 922,69 €^{HT}



Rituals by Foscarini

Entre légèreté ET ÉCLAT

RITUALS Collection de trois formes de diffuseur en verre soufflé à la bouche, selon une méthode de soufflage sans centrifugeage dans le moule (« à l'arrêt »). L'effet rayé est obtenu à l'aide d'un moule négatif présentant les décorations qui sont reproduites à la surface du verre. Le verre est ensuite dépoli manuellement à l'aide d'une « bande » et traité à l'acide afin de créer l'effet gypseux.

1 RITUALS SUSPENSION 3 suspensions de tailles et formes différentes pouvant être utilisées seules ou en compositions de 3 à 9 lampes, grâce à l'utilisation d'un cache multiple. Emission lumineuse diffuse. Câble de suspension en acier inox et cordon électrique transparent. Cache composé d'une plaquette de fixation en métal zingué et coupelle en ABS teinté dans la masse blanc opaque. Disponibles en versions : FLUO ou HALO. FLUO 1x15W E27. HALO 1x70W E27. HALO 1x60W G9 | Classe C, A+, A, B, C | IP20. **RITUAL 1** : ø 24cm H 34cm. **RITUAL 2** : ø 34cm H 19cm. **RITUAL 3** : ø 19cm H 21cm. *GUIDE D'ACHAT p.75.*

A partir de 290,00 €^{HT}

2 RITUALS LAMPE À POSER 3 lampes de tailles et formes différentes. Emission lumineuse diffuse. Disponibles en versions : FLUO avec interrupteur ON/OFF ou HALO avec variateur d'intensité lumineuse. **RITUAL 1** : ø 24cm H 40cm. HALO 1x60W G9. HALO 1x105W E27. FLUO 1x15W E27 | Classe A+, A, B, C, C | Typologie IP20. **RITUAL 2** : ø 34cm H 25cm. HALO 1x60W G9. HALO 1x105W E27. FLUO 1x20W E27 | Classe C, A+, A, B, C | IP20. **RITUAL 3** : ø 20cm H 27cm. HALO 1x60W G9. HALO 1x105W E27. FLUO 1x15W E27 | Classe A+, A, B, C, C | IP20. *GUIDE D'ACHAT p.76.*

A partir de 269,17 €^{HT}

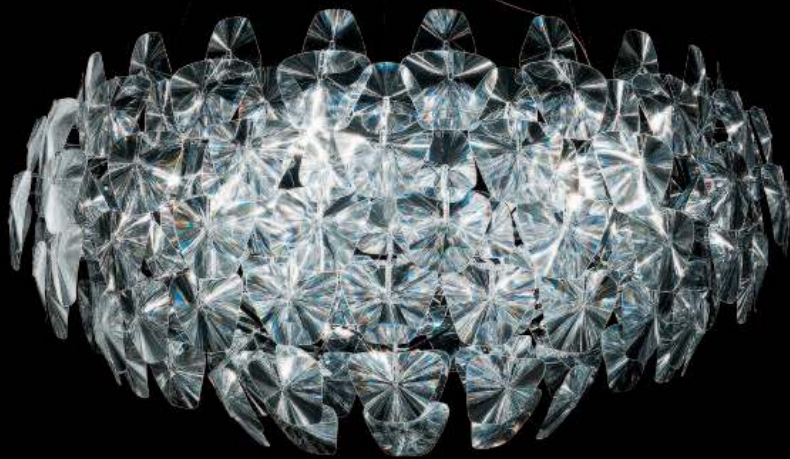
CACHE MULTIPLE RITUALS Une solution technique qui associe la fonction et l'harmonie du design, le cache multiple permet de réaliser des compositions pouvant aller jusqu'à 6 ou 9 suspensions, pour créer des cascades lumineuses de très grand effet, particulièrement adaptées pour éclairer les escaliers. Existe en 3 tailles : rond ø 50cm, linéaire L 90cm et linéaire L 135cm. *GUIDE D'ACHAT p.75.*

A partir de 345,00 €^{HT}

Un défi : traduire la légèreté du papier washi des lanternes orientales dans un groupe de lampes en verre. Une telle création n'est possible que grâce à l'union de l'expérience Foscarini et de l'habileté des maîtres de Murano. Une nouvelle famille de lampes de table où le diffuseur, défini par le volume et la texture du verre, est au premier plan. Rituals crée un éclairage très privé, chargé d'émotions.

À chaque élément sa fonction et sa position, ensemble elles forment un objet lumineux unique à introduire dans une grande pièce ou un espace détente. Une, deux, trois lanternes, légères mais à la texture séduisante. Trois formes distinctes et à la fois complémentaires, en équilibre entre orient et occident. Une famille de lampes qui diffusent leur luminosité apaisante dans les espaces les plus divers, réinterprétant la magie du papier de riz ou de l'écorce de mûrier, matières premières des lampes japonaises, dans la texture précieuse du verre soufflé et satiné. Les lignes horizontales qui froncent la surface des lampes donnent vie à une décoration délicate et agréable, tout en contribuant à filtrer l'intensité de la source lumineuse pour éclairer l'espace d'une lumière pleine, chaude et tamisée.





Hope by Luce Plan

Aérienne et précieuse, la suspension Hope allie technologie de pointe et matériaux contemporains, tout en s'inspirant des lampes traditionnelles. Une série de fines lentilles Fresnel en polycarbonate transparent multiplie la source de lumière et la diffusent en une multitude de facettes lumineuses et brillantes, tel le célèbre diamant Hope dont ce luminaire porte le nom. Le matériau plastique a été travaillé pour ressembler à du verre : il en possède toute la beauté et les qualités réflexives mais avec un poids plume ! Grâce à leur forme convexe, les fines lamelles démultiplient la lumière et l'enrichissent de magnifiques reflets. La matière brille comme du cristal offrant un incroyable spectacle de scintillements ! Il est monté sur un piètement tridimensionnel, fabriqué en acier frappé et coudé, doté de bras en polycarbonate transparent, moulé par injection et dont le nombre varie en fonction du modèle. Cette structure habille tous les intérieurs de sa présence originale.



HOPE De fines lamelles en polycarbonate transparent s'emboîtent sur une fine structure en métal. Elles sont amovibles et démontables à loisir. Livrés démontés, les différents luminaires sont très faciles à assembler.


1 HOPE SUSPENSION La suspension Hope fonctionne avec tout type d'ampoules : la dernière génération d'halogènes, les ampoules à basse consommation d'énergie et les ampoules fluorescentes, avec ou sans variateur d'intensité. Disponible en 4 tailles : ø 61 cm, ø 72 cm, ø 110 cm, ø 200 cm). Chacune est disponible en HALO ou FLUO. **Version 61cm** : ø 61 cm H 49cm L câble max 270cm. HALO 105W HSGSA E27. FLUO 23W FB E27 max 250W E27 | 220-240V | IP20. **Version 72cm** : ø 72cm H 54cm L câble 150-270cm. HALO 105W HSGSA E27. FLUO 23W FB E27/42W FSM Gx24 q-4 | 220-240V | IP20. **Version 110cm** : ø 110 cm H 66cm L câble max 410cm. HALO 3x105W HSGSA E27. FLUO 3x23W FB E27/3xmax 250W E27 | 220-240V | IP20. **Version 200cm** : ø 200cm H 90cm L câble max 930cm. Halo 5x105W HSGSA E27 | 220-240V | IP 20. Fluo 5xmax 23W FBT E27 | 220-240V | IP20. *GUIDE D'ACHAT p.74.*

A partir de 741,00 €HT



2 HOPE PLAFONNIER Existe en 2 tailles : petite en HALO ou FLUO et grande en HALO. **Version PETITE** : ø 69cm H 42 cm. HALO 3x24W HSGSA E1. FLUO 3x12W FB E14 | 220-240V | IP20. **Version GRANDE** : ø 109cm H 64cm. HALO 3x105W HSGSA E2 | 220-240V | IP20. *GUIDE D'ACHAT p.79.*

A partir de 831,00 €HT

3 HOPE APPLIQUE Existe en 2 tailles : petite en HALO et grande en HALO ou FLUO. **Version PETITE**  : L 48cm H 43cm. HALO 120W HDG R7s | 220-240V | IP20. **Version GRANDE** : L 61cm H 49cm. HALO 105W HSGSA E2. FLUO 23W FBT E27 | IP20. *GUIDE D'ACHAT p.77.*

A partir de 246,00 €HT

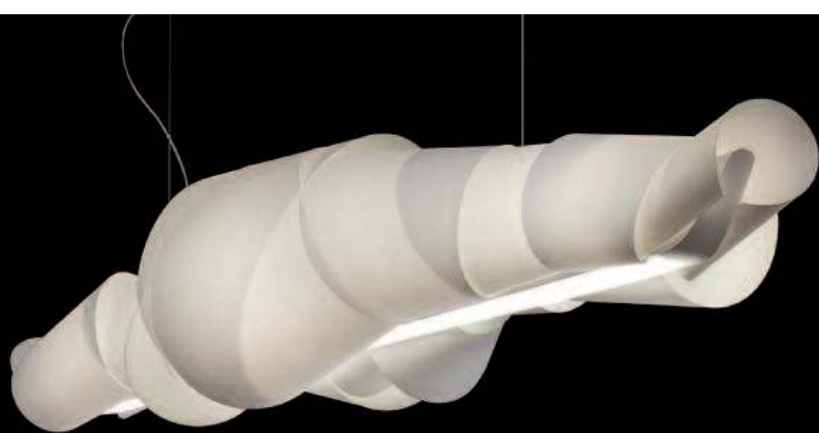
4 HOPE LAMPADAIRE Le lampadaire Hope existe en deux versions : avec un pied ou un trépied. **Version 1 pied** : H 184cm ø diff. 51cm base L 47,5cm. Halo 1 x 105/140W E27 | 220V-240V | IP20. **Version trépied** : H 198cm L 72cm ø diff. 72cm H 54cm. Halo 1 x 105/140W E27 | 220V-240V | IP20. *GUIDE D'ACHAT p.73.*

A partir de 876,00 €HT 

Jamaica

by Foscarini

Un volume souple et suspendu, obtenu à l'aide d'une feuille de papier recouverte d'une fine couche de polymère, puis enroulée autour d'un axe central, sans l'envelopper complètement. Unique dans son concept, Jamaica contient une source de lumière double : une lumière directe et intense dirigée vers le bas, une autre plus tamisée tout autour. Inédite et transversale, elle peut être installée dans des espaces très différents : seule, elle peut personnaliser une pièce tandis qu'en compositions multiples, elle permet de créer d'importants décors lumineux dans de grands espaces.



JAMAICA Suspension indoor créée par Marc Sadler, 2011. Diffuseur formé d'un ruban en papier doublé d'une fine couche de techno-polymère enroulé de façon apparemment aléatoire autour de la structure. Monture en métal laqué époxy, diffuseur satiné en PMMA extrudé avec logement ampoule. Deux câbles de suspension en acier inox avec système de fixation mécanique en acier satiné et cordon électrique transparent. Cache composé d'une plaque de fixation en métal zingué et coupelle en ABS teinté dans la masse blanc opaque. Lumière diffuse et directe. Pour la version 220/240V, transformateur électrique multi-watt ou variable. L 180cm H 55cm. FLUO 2x80W G5 | Classe A+, A | IP20. *GUIDE D'ACHAT* p. 74.

A partir de 1 048,33 €^{HT}



Kelvin LED by Flos

La célèbre lampe Kelvin, dessinée par Antonio Citterio, utilise désormais la toute dernière technologie LED pour un éclairage de qualité et une consommation énergétique économique. De part son esthétique, sa fonctionnalité et sa durée de vie, Kelvin LED se révèle être la lampe de travail indispensable autant dans les environnements privés que publics. Cette lampe au design épuré et rigoureux dispose d'un bras orientable à 360° et d'une tête pivotante à 355° qui offrent une grande liberté d'utilisation... Un vrai condensé de fonctionnalité !

3

KELVIN LED Tête en fonte d'aluminium, diffuseur en métacrylate photogré avec bord aluminisé, base en fonte de zamac : matériaux totalement recyclables. Tête orientable comprenant 30 LED 8W pour une lumière intense, chaude et confortable sans forts contrastes ni éblouissements. Excellente répartition de la lumière grâce au diffuseur en PMMA. Capteur optique situé dans la tête de la lampe pour fonction ON/OFF et variateur d'intensité lumineuse (FLOStouch technology). Alimentation sur prise avec plug interchangeable. Disponible avec : base, étau, attache murale, insert câble apparent ou insert câble caché. Existe en : noir brillant, blanc brillant, anthracite, chromé.

1 Version **STANDARD** H 55,5cm L 648cm L diffuseur 10cm. LED 7,5W | 325lm | 3000K | 100-240V | Classe énergétique A | IP 20.

2 Version **MINI** H 30cm L 6cm L base 12cm. LED 4W | 216lm | 3000K | Classe énergétique A | IP 20. *GUIDE D'ACHAT p.76.*

A partir de 270,83 €^{HT} 

3 **KELVIN LED LISEUSE** Lampadaire au design épuré et rigoureux avec bras orientable à 360° et tête pivotante à 355°. Tête en fonte d'aluminium, diffuseur en PC. Alimentation sur prise, base recouverte en PC moulé par injection, contrepoids en fer tranché et peint par procédé d'électrophorèse. Tête orientable. Variateur de lumière avec capteur à effleurement tactile Soft Touch : 3 niveaux d'intensité lumineuse. Base maintenue au corps de la lampe par écrou de sécurité. Disponible en : blanc, noir, anthracite. H 110cm L 67,5cm L base 16,5cm. LED 8W | 275lm | 2700K | Classe énergétique A | IP 20. *GUIDE D'ACHAT p.73.*

A partir de 341,67 €^{HT} 



2



7

Tu m'fais tourner La TETE

U-Turn by Belux

Eclairage en un tour de main, la nouvelle gamme des spots LED U-Turn, créée par Michel Charlot en 2012, est une invitation à l'interaction et à la fantaisie dans l'éclairage.

Une articulation magnétique à rotule permet de modifier facilement et à la main le réglage du spot avec un rayon maximum, et même de le retourner complètement, offrant ainsi le choix d'un éclairage direct ou indirect. Il est en outre possible de modifier l'angle de diffusion, ce qui fait de la lampe U-Turn un instrument d'éclairage aussi flexible que plaisant.

L'utilisation de fonte d'aluminium de qualité supérieure lui confère son caractère et sa robustesse.

U-Turn se décline en lampe à poser, lampe à pince, lampadaire, suspension, applique et plafonnier, et en plusieurs coloris, trouvant ainsi sa place partout, au bureau comme au domicile.



1

2





1



3



4

Les différentes lampes U-TURN possèdent une articulation à rotule de la tête de lampe : bille métallique au bout de la tige de la lampe entrant dans la cavité magnétique située au centre de la tête de lampe. La cavité est magnétique des deux côtés et la tête peut s'enlever de la bille permettant de bouger la lampe avec simplicité, d'orienter l'éclairage dans toutes les directions. Simple rotation – comme zoom d'appareil photo – pour modifier l'angle de diffusion. Corps en fonte d'aluminium de qualité supérieure. U-Turn existe en : lampe à poser, lampe à pince, lampadaire, suspension, applique, plafonnier.

1 U-TURN Lampe à poser Existe avec variateur d'intensité lumineuse ou interrupteur ON/OFF. Disponible en : noir, argent, gris, argent/noir et noir/argent. H 33,2cm Ø base 16,5cm Ø diffuseur 14,3cm. LED 490lm | 2700K | 220-240V | Classe énergétique A | Consommation mode veille <0,5W | IP20. *GUIDE D'ACHAT p.77.*

A partir de 500,00 €HT

2 U-TURN UNIVERSAL D Lampe à poser Version à encastrer directement dans un plateau de table d'une épaisseur de 2,5cm. Variateur d'intensité lumineuse. Disponible en : noir, argent et gris. H 32,2cm Ø base 16,5cm Ø diffuseur 14,3cm. LED 490lm | 2700K | 220-240V | Classe énergétique A | Consommation mode veille <0,5W | IP20. *GUIDE D'ACHAT p.xx. GUIDE D'ACHAT p.77.*

A partir de 625,00 €HT

3 U-TURN Lampe à pince Sur cette version, l'articulation à rotule se trouve directement sur une grande pince. La lampe peut ainsi se fixer sur toutes sortes d'objets – des tubes de radiateur aux étagères de bibliothèque – et offre une flexibilité maximale. Interrupteur ON/OFF. Disponible en : noir, argent, gris et rouge coquelicot. H 17,6cm Ø 14,3 cm. LED 490lm | 2700K | 220-240V | Classe énergétique A | Consommation en mode veille <0,5W | IP20. *GUIDE D'ACHAT p.77.*

A partir de 394,00 €HT

U-TURN Lampadaire Modification facile de l'angle d'éclairage (80°/40°). Disponible en : noir, argent, gris, argent/noir et noir/argent. **Versión 1 DIFFUSEUR** : existe avec variateur d'intensité ou interrupteur ON/OFF. H 115cm Ø base 23,1cm Ø diffuseur 14,3cm. LED 490lm | 2700K | 220-240V | Classe énergétique A | Consommation mode veille <0,5W | IP20. **4 Versión 2 DIFFUSEURS** : variateur d'intensité. H 133,5cm Ø base 23,1cm Ø diffuseurs 14,3cm. LED 2x490lm | 2700K | 220-240V | Classe énergétique A | Consommation en mode veille <0,5W | IP 20. *GUIDE D'ACHAT p.73.*

A partir de 680,00 €HT

U-TURN Suspension Peut être suspendue indépendamment du raccordement plafond. Eclairage direct ou indirect. Disponible en : noir, argent et gris. **Versión 1 DIFFUSEUR** : existe avec variateur ou interrupteur ON/OFF. Ø diffuseur 14,3cm H câble 3m Ø rosace 13cm. LED 490lm | 2700K | 220-240V | Classe énergétique A | Consommation mode veille <0,5W | IP 20. **Versión 2 DIFFUSEURS** : existe avec variateur ou interrupteur ON/OFF. Ø diffuseurs 14,3cm H câbles 3m Ø rosace 22,7cm. LED 2x490lm | 2700K | 220-240V | Classe énergétique A | Consommation mode veille <0,5W | IP 20. **5 Versión 3 DIFFUSEURS** : existe avec variateur ou interrupteur ON/OFF. Ø diffuseurs 14,3cm H câbles 3m Ø rosace 22,7cm. LED 3x490lm | 2700K | 220-240V | Classe énergétique A | Consommation mode veille <0,5W | IP 20. **Versión FIXATION SUR RAILS LUMIÈRES TRIPHASÉS** : interrupteur ON/OFF. Ø diffuseur 14,3cm H. câble 2-3m. LED 490lm | 2700K | 220-240V | Classe énergétique A | Consommation en mode veille <0,5W | IP 20. *GUIDE D'ACHAT p.76.*

A partir de 551,00 €HT

6 U-TURN Applique Existe avec variateur d'intensité ou interrupteur ON/OFF. Disponible en : noir, argent et gris. H 17cm Ø attache 15,7cm Ø diffuseur 14,3cm. LED 490lm | 2700K | 220-240V | Classe énergétique A | Consommation mode veille <0,5W | IP 20. *GUIDE D'ACHAT p.78.*


A partir de 551,00 €HT

7 U-TURN Plafonnier Disponible en : noir, argent et gris. **Versión branchement fixe** : existe avec variateur ou interrupteur ON/OFF : H 17cm Ø attache 15,7cm Ø diffuseur 14,3cm. LED 780lm | 2700K | 220-240V | Classe énergétique A | Consommation en mode veille <0,5W | IP 20. **Versión branchement sur rails** : interrupteur ON/OFF. H 18cm Ø diffuseur 17,9cm. LED 780lm | 2700K | 220-240V | Classe énergétique A | Consommation mode veille <0,5W | IP 20. *GUIDE D'ACHAT p.79.*

A partir de 551,00 €HT



5



6

John by Tobias Grau


Articulable et très facile à manipuler, John diffuse une lumière LED brillante, puissante et totalement non éblouissante grâce à une lentille optique.



1 JOHN LAMPE DE TABLE Deux variateurs de part et d'autre de la tête du luminaire. Disponible en : noir mat ou blanc mat avec des éléments en polycarbonate brillants noirs ou brillants blanc. Disponible en deux couleurs de luminosité : 2700 kelvin (blanc chaud) ou 3500 kelvin (blanc froid). Existe avec fixation : étau ou base ronde. H 54cm L 41cm ø diffuseur 12cm ø base 16,5cm. LED 13W | 569-965lm | 2700K-3500K | 100-240V | Classe énergétique A | IP 20. *GUIDE D'ACHAT p.76.*

A partir de 368,07 €^{HT} 

JOHN LAMPADAIRE Lampadaire à base ronde. Même spécificités que la lampe de table. H 54cm L 41cm ø diffuseur 12cm ø base 16,5cm. LED 13W | 569-965lm | 2700K-3500K | 100-240V | Classe énergétique A | IP 20. *GUIDE D'ACHAT p.73.*

A partir de 480,68 €^{HT} 

L'univers du design est peuplé d'objets cultes qui jalonnent une histoire faite d'exploits technologiques, de rêves et de défis...



Lumière
CULTE



EXISTE EN




Pipistrello by Martinelli Luce

La designer Gae Aulenti imagine en 1965 une lampe au style inimitable, mélangeant les volutes végétales de l'Art Nouveau, le formalisme épuré de l'Art Déco et des lignes avant-gardistes qui annoncent le design des années 70. Cette lampe exerce, depuis maintenant près de 50 ans, une fascination sans faille auprès des amateurs comme des collectionneurs.

PIPISTRELLO Le diffuseur de la lampe Pipistrello se déploie à la manière des ailes d'une chauve-souris (Pipistrello en italien) et repose sur un ingénieux pied télescopique qui permet de régler sa hauteur. Diffuseur en méthacrylate blanc opale et pied en acier laqué disponible en : blanc, marron foncé, noir, aluminium satiné, rouge pourpre et cuivre. Lumière diffuse. *GUIDE D'ACHAT p.76.*

1 Version **STANDARD** : H 66-86cm ø 55cm.
Fluo 4x7W E14 | 3000K | 1160lm | 110-230V
| Classe énergétique A | IP 20. LED 1x14W |
2700K | 1400lm | 230V | Classe
énergétique A | IP 20.

A partir de 1 009,00 €HT 

2 Version **MINI** existe avec allumage
sensoriel par simple touché. H 35cm
ø 27cm. LED 9W 700lm | 2700K |
230/12V | Classe énergétique A | IP20.

Sur la version Mini et pied cuivre : variateur
d'intensité lumineuse.

A partir de 500,00 €HT 





Lotek by Artemide



Lotek est un mélange de simplicité et de sophistication technologique. Grâce à l'extrême mobilité du bras, elle est capable de répondre aux besoins variés de la lumière avec la technologie de la dernière génération de sources LED. Le passé est présent dans son ADN tout comme sa forme le révèle, mais aussi les matériaux avec lesquels elle est réalisée et qui sont tous recyclables.

Il n'y a pas d'avenir sans passé.

LOTEK Lampe de table à bras mobiles et tête orientable. Structure en tubes aluminium soudés les uns aux autres d'une manière simple et franche, comme les éléments d'un jeu pour enfants. La lampe peut être sur base ou avec étau. Base en acier peint, tête en aluminium peint, bras en aluminium anodisé. Variateur d'intensité lumineuse. L 62cm H 62cm. LED 7W | 288lm | 3000K | Classe énergétique A | IP 20. *GUIDE D'ACHAT p.76.*

A partir de 303,33 €^{HT}



Tizio by Artemide

EXISTE EN



Un grand classique de la marque Artemide dessiné par Richard Sapper. Les bras articulés et la tête orientable sont équilibrés par un contrepoids. L'innovation repose dans la conception de sa fabrication : un transformateur situé dans la base de la lampe fait passer le voltage de 230 à 12 v halogène.

1 TIZIO Lampe à poser Bras articulés et tête orientable le tout équilibré par le contrepoids en aluminium verni. Le transformateur situé dans la base de la lampe fait passer le voltage de 230 à 12V et alimente une source halogène au travers de tiges et des boutons pression ces derniers servant de conducteurs de courant. Emission lumineuse directe orientable, à deux intensités lumineuses. Disponible en : noir, blanc, gris aluminium ou chrome poli (seulement pour TIZIO MICRO). **Version TIZIO STANDARD** : disponible en LED et HALO : L 78cm H 66cm diam. base 11cm. LED avec variateur 8W | 220-240V | IP 20. HALO 50W GY6.35 | 1180lm | 3000K | 220-240V | IP 20. **Version TIZIO MICRO** : L 49,5cm H 43cm ø base 9cm. HALO 20W G4 | 3000K | 220-204V | IP20. **Version TIZIO 35** : L 65cm H. 56cm ø base 10cm. HALO 50W GY6.35 | 1180lm | 3000K | 220-240V | IP 20. **Version TIZIO PLUS** : disponible uniquement en noir. Tête orientable dans le sens transversal. L 78cm H 66cm ø base 11cm. HALO 50W GY6.35 | 1180lm | 3000K | 220-240V | IP 20. **Version TIZIO X30** : produite en série numérotée en édition annuelle limitée dédiée par Richard Sapper, avec base et tête en aluminium poli et bras en aluminium anodisé brillant. L 78cm H 66cm ø base 11cm. HALO 50W GY6.35 | 1180lm | 3000K | 220-240V | IP20. *GUIDE D'ACHAT p.76-77.*

A partir de 244,17 €^{HT}

Articulations ARTISTIQUES

Lifto by Belux

La lampe à poser Lifto a vu le jour en 1984, à l'occasion du concours de luminaires Belux.

Benjamin Thut, alors jeune diplômé, avait pour cela testé longtemps auparavant le mouvement de la cartouche à gaz. Cette idée de réglage géniale lui avait été inspirée par le système des coffres de voiture. L'utilisation brevetée des cartouches à gaz, unique dans la conception de luminaires, confère à Lifto son grand champ d'action.

Si les trois articulations sont faciles à manier d'une main, la lampe n'en reste pas moins très stable dans la position souhaitée, même en cas de mouvements de grand rayon.

Lifto est un classique qui allie une grande fonctionnalité à un design intemporel : bras articulé, modulation de la blancheur et variateur d'intensité avec LED sont intégrés de manière presque invisible dans la structure filiforme et en font une lampe aux très bonnes performances techniques et à l'esthétique attrayante, au bureau comme dans l'habitat.



LIFTO Lampe à poser. 10 power LED très puissants diffusent une lumière vive sur une grande largeur du bureau avec un bon rendu des couleurs. L'écart réduit entre les LED permet d'éviter la formation d'ombres gênantes. Existe avec un interrupteur ON/OFF ou un variateur d'intensité lumineuse et de la blancheur (lumière chaude à lumière froide). Disponible en : noir ou chromé. **1** Version **LIFTOLINO PETIT MODÈLE** avec variateur ou interrupteur ON/OFF uniquement avec finition chromé. L 41cm + 42cm L diffuseur 17cm. LED 400lm | 3000-4000K | 220-240V | Classe énergétique A | Consommation mode veille <0,5W | IP20. **2** Version **LIFTO GRAND MODÈLE** avec variateur ou interrupteur ON/OFF. L 61,5cm + 50cm L diffuseur 17cm. LED 480lm | 3000K | 220-240V | Classe énergétique A | Consommation mode veille <0,5W | IP 20. *GUIDE D'ACHAT p.76.*

A partir de 379,00 €^{HT} 

Tolomeo by Artemide

EXISTE EN

TLED

NOUVEAU
NOUVEAU
NOUVEAU
NOUVEAU
NOUVEAU
version
LED

Les lampes de table ou de bureau Tolomeo dessinées par Michele de Lucchi sont très élégantes et très pratiques. Chaque élément est minutieusement travaillé : les rotules et supports sont en aluminium brillant. Enfin, chacune de ces lampes est équilibrée par un système à ressorts.



TOLOMEO TAVOLO Structure à bras articulé en aluminium poli. Diffuseur orientable dans toutes les directions (sauf Tolomeo Tavolo Basculante). Rotules et supports en aluminium brillant. Système d'équilibrage à ressorts. Accessoire interchangeable : base ronde, étau ou pivot. Diffuseur en aluminium anodisé. Emission lumineuse directe orientable, particulièrement indiquée pour une utilisation près de bureau ou tout travail précis. **1 Version STANDARD** disponible en : noir, aluminium, blanc. Existe en FLUO, HALO et LED. Version LED disponible avec : variateur de lumière ou détecteur de mouvement. L 64,5cm + 78cm ø base 23cm. LED 10,2W | 410lm | Classe énergétique A | IP 20. FLUO 18W | 220-240V | IP 20. HALO 70W | 220-240V | IP 20. **2 Version MIDI** disponible en : aluminium et gris anthracite. Variateur d'intensité lumineuse. L 50cm + 60cm ø base 18,5cm. LED 8,9W | 350lm | Classe énergétique A | IP 20. **3 Version MINI** disponible en : noir, aluminium et blanc. Existe en FLUO, HALO et LED. Version LED disponible avec variateur d'intensité lumineuse ou détecteur de mouvement. L 54cm + 68cm ø base 20cm. LED 10,2W | 410lm | 3000K | Classe énergétique A | IP 20. FLUO 18W | 220-240V | IP 20. HALO 70W | 220-240V | IP 20. **4 Version MICRO** : la plus petite des Tolomeo Tavolo. Disponible en : aluminium, aluminium brillant, noir, blanc, rouge, vert, turquoise, orange, bronze et jaune. Existe en LED et HALO. Version LED : variateur d'intensité lumineuse. L 45cm + 37cm ø base 17cm. LED 11W | 410lm | 3000K | IP 20. HALO 60W | 220-240V | IP 20. *GUIDE D'ACHAT p.77.*

A partir de 173,33 €^{HT}  sauf MICRO 

TOLOMEO TAVOLO BASCULANTE Structure à bras articulé en aluminium poli. Diffuseur orientable dans toutes les directions, dans le cadre d'une utilisation normale, se place verticalement, indépendamment de la position du bras. Diffuseur disponible en : papier parchemin ou polycarbonate recouvert de satin de soie gris. Rotules et supports en aluminium brillant. Système d'équilibrage à ressorts. Accessoire interchangeable : base ronde, étau ou pivot. Emission lumineuse directe et diffuse. **5 Version STANDARD** L 66cm + 65cm ø diffuseur 18cm ø base 23cm. HALO 70W | 220-240V | IP20. **6 Version MEGA** Diffuseur disponible en trois tailles : ø 32cm, ø 36cm et ø 42cm. Disponible avec source LED et HALO. La version LED possède un variateur qui vous permettra de régler l'intensité de la lumière. Existe en finition aluminium ou noir. L 91cm + 113cm. LED 31W | 1500lm | 2900-3000K | Classe énergétique A | IP 20. HALO 150W | 2900lm | 220-240V | IP 20. *GUIDE D'ACHAT p.77.*

A partir de 259,17 €^{HT} 

TOLOMEO LAMPADAIRE MEGA ▶ voir p.12-13

A partir de 601,66 €^{HT} 

TOLOMEO APPLIQUE ▶ voir p.12-13

A partir de 148,33 €^{HT} 

TOLOMEO APPLIQUE DIFFUSEUR ▶ voir p.12-13

A partir de 207,50 €^{HT}

TOLOMEO APPLIQUE BASCULANTE ▶ voir p.12-13

A partir de 205,83 €^{HT}

TOLOMEO FARETTO APPLIQUE ET VERSION MINI

▶ voir p.12-13

A partir de 102,50 €^{HT}

TOLOMEO SUSPENSION DÉCENTRÉE ▶ voir p.12-13

A partir de 402,50 €^{HT}



BASE PIVOT



BASE ETAU



BASE RONDE



Pas si CLASSIQUE



1

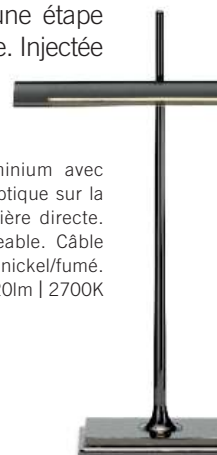
Goldman by Flos

Les lampes des banquiers sont parmi les premières lampes électriques. Elles ont été fabriquées dès les années 1800. Typiquement constituée d'une solide base en laiton et d'un abat-jour en verre vert, elles faisaient office de lampe de travail ou d'appoint. A l'origine, elles étaient utilisées par les banquiers qui passaient de longues heures de travail sur les chiffres. Ils avaient besoin d'un éclairage supplémentaire sur leur bureau pour faciliter leur travail.

Goldman, nommée d'après une société bancaire d'investissement, a été conçue comme une étape dans l'évolution de cette lampe traditionnelle. Injectée de haute technologie et de lignes pures.

1 GOLDMAN Lampe de table. Structure en aluminium avec diffuseurs en méthacrylate transparent. Interrupteur optique sur la base, réglable avec la technologie "Soft Touch". Lumière directe. L'alimentation est sur la prise avec plug interchangeable. Câble d'alimentation L 2,5m. Disponible en : laiton/vert et noir nickel/fumé. H 40cm L 15cm P 8cm L diffuseur 25,5cm. LED 5W | 420lm | 2700K | Classe énergétique A. *GUIDE D'ACHAT p.76.*

A partir de 351,67 €^{HT} 



Snoopy by Flos

En hommage à Achille Castiglioni disparu en 2002, Flos réédite Snoopy dessinée en 1967 par le grand maître du design et son frère Pier Giacomo Castiglioni. Véritable alchimiste des formes et des matières, Achille Castiglioni avait également beaucoup d'humour comme en témoigne cette lampe Snoopy. Inspirée du sympathique personnage de dessin animé, cette lampe offre un équilibre parfait entre expression formelle et matériaux.

2 SNOOPY Lampe de table à lumière directe avec un réflecteur en métal émaillé noir qui repose sur une plaque en verre et une base en marbre blanc. Allumage de l'appareil et régulation de l'intensité lumineuse grâce à un bouton placé sur la base en marbre. H 36,9cm L 39,4cm. HALO 105W E27 HSGS | 220-240V | Classe énergétique D | IP 20. *GUIDE D'ACHAT p.76.*

A partir de 670,83 €^{HT} 





Taccia by Flos

EXISTE EN
FLED

Imaginée par les frères Castiglioni, la lampe Taccia fait partie des grands classiques du luminaire. Elle sort des ateliers Flos en 1962 et s'apparente à un gros projecteur célébrant le design industriel cher à nos deux designers italiens. Véritable icône du design, les qualités esthétiques de Taccia perdurent : posée sur un meuble ou bien à même le sol, elle apporte un esprit loft très avant-gardiste. Achille Castiglioni a dit de Taccia en 1970 qu'elle représentait "la Mercedes des lampes, un symbole de succès : peut-être parce qu'elle ressemble à une colonne classique".



3 TACCIA Lampe de table à lumière indirecte et réfléchiée. Réflecteur en métal recouvert d'un vernis liquide en partie interne et d'un vernis poudre en partie externe, coloris blanc. Diffuseur orientable en verre transparent soufflé à la bouche. Corps en aluminium noir ou anodisé argent. Base en acier nickelé et recouvert d'une laque de protection transparente. Disponible avec une source LED ou IRR. Pour la version IRR : variateur d'intensité lumineuse. H 54cm ø 49,5cm ø base 19cm. IRR 100W E27 | 230V | Classe énergétique D | IP 20. LED 17,8W | 930lm | 2700K | 230V | Classe énergétique A | IP 20. *GUIDE D'ACHAT p.76.*

A partir de 1 480,83 €^{HT} 

3

Costanza by Luce Plan

EXISTE EN
FLED

Best seller et grand intemporel de Luceplan, Costanza conjugue séduction, élégance et sobriété. Sous une allure faussement classique, elle impose une présence très design.

4 COSTANZA TABLE Lampe de table indoor. Corps en aluminium et abat-jour en polycarbonate interchangeable vendu séparément existe en : vert d'eau, pêche, blanc mystique, rose pâle, noisette, rouge primaire, noir réglisse, bleu pétrole, jaune vif, gris béton. Interrupteur sensoriel pour régler l'intensité lumineuse. Existe dans une version avec tige télescopique et version étai. Disponible en HALO, FLUO et LED. **Version avec base tige télescopique ou tige fixe** : H 80/110cm ø base 18cm ø abat-jour 40cm. HALO 105/140W E27 | 220-240V | Classe énergétique A | IP 20. LED 20W | 1521lm | 2700K | Classe énergétique A | IP 20. FLUO 20/23W E27 | 220-240V | IP 20. **Version étai avec tige télescopique** : H 76/110cm ø abat-jour 40cm. HALO 105/104W E27 | 220-240V | Classe énergétique A | IP20. FLUO 20/23W E27 | 220-240V | IP 20. LED 26W mid Power 2300lm | 2700K. *GUIDE D'ACHAT p.76 et abat-jour p.73.*

A partir de 183,00 €^{HT*} 

COSTANZA SUSPENSION
► voir p.28-29

A partir de 128 €^{HT*}

COSTANZA GRANDE
► voir p.28-29

A partir de 458 €^{HT}

COSTANZA WALL
► voir p.28-29

A partir de 161 €^{HT*}

COSTANZA FLOOR
Lampadaire en version
STANDARD et **GRANDE**
► voir p.4-5

A partir de 200 €^{HT*} 

LADY CONSTANZA
lampadaire
► voir p.4-5

A partir de 584 €^{HT*} 

*structure uniquement. Abat-jour vendus séparément.



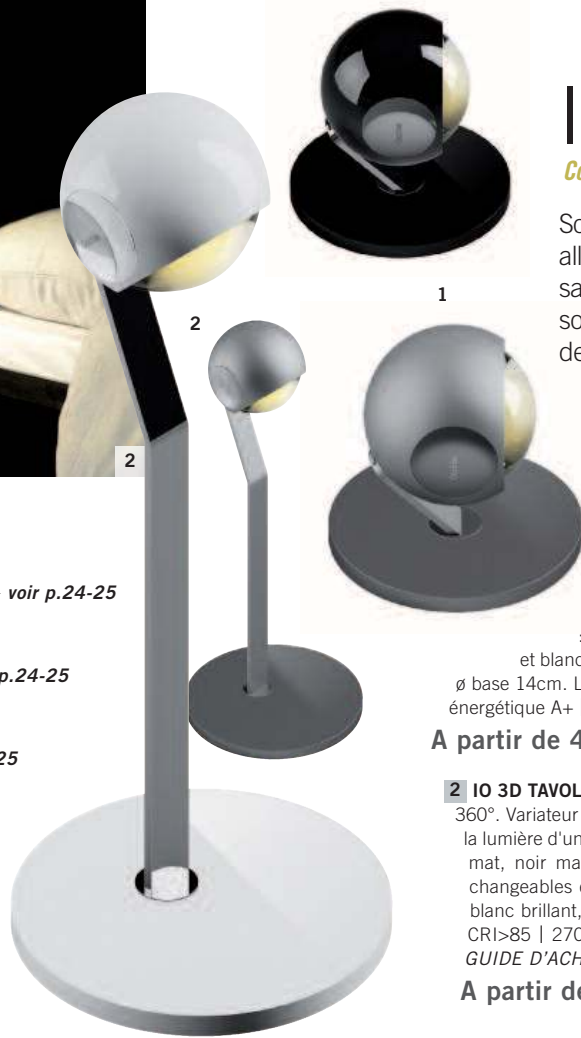
4



Io 3D by Occhio

Configurateur sur notre site : www.occhio.fr

Sophistiquée, innovante et charismatique, Io 3D allie l'efficacité, le design et la fonctionnalité avec sa vaste gamme d'options personnalisables et son agilité tri-dimensionnelle fascinante. Lentilles de verre personnalisables.



IO 3D LETTURA Lampe de lecture ► voir p.24-25
A partir de 907,50 €^{HT}

IO 3D SOSPESO Suspension ► voir p.24-25
Prix sur demande

IO 3D WALL Applique ► voir p.24-25
A partir de 470,83 €^{HT}

IO 3D SOFFITTO Plafonnier
► voir p.24-25
Prix sur demande

1 IO 3D BASSO Lampe à poser avec neutralisateur de chaleur pour pouvoir manipuler la tête de la lampe sans risque de brûlures. Bras incliné à 45° pivotant à 360°. Tête de la lampe personnalisable avec un large choix de filtres et de lentilles facilement interchangeables. Variateur sensoriel pour réglage d'intensité lumineuse d'un simple touché. Tête et base interchangeables disponibles en plusieurs finitions : chromé mat, chromé, noir brillant, noir mat, blanc brillant et blanc mat. Emission lumineuse directe. H bras 7cm ø tête 10cm ø base 14cm. LED 18/13W | CRI 85 | 2700/4000K | 900/1550lm | Classe énergétique A+ | IP. 20. *GUIDE D'ACHAT p.76.*

A partir de 495,83 €^{HT} 

2 IO 3D TAVOLO Lampe de bureau indoor personnalisable et orientable à 360°. Variateur sensoriel placé sur le diffuseur afin de régler l'intensité de la lumière d'une simple touché. Structure disponible en : chromé, chromé mat, noir mat et blanc mat. Tête et base personnalisables et interchangeables existent en : chromé mat, chromé, noir brillant, noir mat, blanc brillant, et blanc mat. Emission lumineuse directe. LED 18/13W | CRI>85 | 2700/4000K | 900/1550lm | Classe énergétique A+ | IP20. *GUIDE D'ACHAT p.76.*


A partir de 580,00 €^{HT} 

Sento by Occhio

Configurateur sur notre site : www.occhio.fr

La lampe de table Sento Tavolo peut être totalement personnalisée en fonction de vos besoin grâce à un large choix de filtres et de lentilles qui colorent, modifient ou atténuent le flux lumineux. Elle s'adapte ainsi à toutes les décorations et environnements. Elle pourra ainsi être utilisée comme lampe de travail ou élément décoratif.

SENTO TAVOLO Lampe de bureau indoor composée d'un bras articulé d'une longueur de 60cm ou 80cm, qui pivote à 40° et d'une tête qui peut tourner à 360°. Le bras est disponible en chrome ou chrome mat. La tête existe en plusieurs finitions : chrome, chrome mat, noir et blanc. Un variateur tactile vous permet de régler l'intensité de la lumière d'un simple touché. Emission directe unilatérale. H 60/80cm ø tête 12,5cm H 6cm base 24cm. Halo max 60W GY6.35 | 1650lm | 3000K | Classe énergétique B | IP 20. *GUIDE D'ACHAT p.76.*

A partir de 725,83 €^{HT} 



SENTO VERTICALE, PARETE Appliques ► voir p.62
A partir de 383,33 €^{HT}

SENTO SOFFITTO Suspensions ► voir p.20-21
Prix sur demande

SENTO TERRA Lampadaire ► voir p.20-21
A partir de 1 238,33 €^{HT}

SENTO FARO Plafonniers ► voir p.20-21
Prix sur demande

XT-A

by Tobias Grau 

XT-A Wall et XT-A Compact Wall s'intègrent parfaitement dans des locaux professionnels tels que des bureaux. Elles savent se faire oublier et se fondent tout naturellement dans l'architecture. Une lumière blanche brillante d'un très bon rendu couleur de 3500K est projetée à travers le diffuseur LED OSA sans créer ce que l'on appelle des ombres multiples.

1 XT-A WALL Applique LED. Existe en finition : corps satin/grille noire, corps satin/ grille blanche. Disponible avec variateur d'intensité et avec deux couleurs de température : 2700K et 3500K. Emission lumineuse directe. L 77cm H 3,5cm P 16,5cm. 220V-240V. LED 2700K/3500K | CRI (Ra) >90 | 4424/4915lm | Classe énergétique A - A++ . *GUIDE D'ACHAT p.79.*

A partir de 671,43 €^{HT}

2 XT-A COMPACT WALL Applique LED. Variateur d'intensité. Existe en finitions : corps satin/grille noire, corps métal poili/grille noire, corps satin/grille blanche, corps métal poli/ grille blanche. Existe en deux versions : 2700K et 3500K. Emission lumineuse directe. L 22cm H 3,6cm P 18cm. 220V-240V. LED 2700/3500K | CRI (Ra) >90 | 750/1025lm | Classe énergétique A - A++ . *GUIDE D'ACHAT p.79.*

A partir de 419,33 €^{HT}




Mesmeri

by Artemide 

La ligne plastique et sinueuse du corps de l'applique Mesmeri enveloppe et masque la source de lumière en dégageant comme par magie un doux faisceau de lumière vers le haut.

MESMERI Applique en aluminium moulé verni ou chromé. Existe en LED, HALO ou à iodures métalliques. Emission lumineuse indirecte. Disponible en : blanc, gris, chrome poli ou chrome satiné. Variateur d'intensité lumineuse uniquement sur la version HALO. L 41cm | 23cm H 19cm. HALO 230W R7s | 3000K | 220-240V | Classe énergétique C, D, E | IP20. HQI 35W G8.5 | 3600lm | 3000K | 220-240V | Classe énergétique A+, A | IP20. LED 28W | 1800lm | 3000K | 220-240V | Classe énergétique A++, A+, A | IP20. *GUIDE D'ACHAT p.78.*

A partir de 168,33 €^{HT}  version HALO



EFFETS d'optique



Fold Surface by Vibia

Très graphique, les appliques Fold Surface de Vibia ont une géométrie qui joue avec notre perception des volumes et offrent un amusant jeu de perspective. Leur forme énigmatique attire irrésistiblement l'attention. Pour créer Fold Surface, le designer Arik Levy est parti de l'image d'un pli dans un mur. Fold Surface forme un angle oblique avec le mur, ce qui donne un effet de perspective surprenant.

FOLD SURFACE Applique composée d'un ou plusieurs modules en aluminium. Existe en finition laqué rouge mat, laqué vert mat, laqué marron foncé mat et laqué blanc mat. Emission lumineuse par le bas et par le haut. 220-240V.

1 Version 4200 : 1 module. L 22cm H 18cm. LED 2x3W | 109,80lm | IP20.

Version 4201 : 2 modules. L 33cm H 31,5cm. LED 4x3W | 204,71lm | IP20.

2 Version 4202 : 3 modules. L 44cm H 31,5cm. LED 6x3W | 291,64lm | IP20.

L 33cm H 31,5cm. **Version 4203** : 4 modules. L 55cm H 45cm. LED 8x3W |

332lm | IP20. **Version 4204** : 4 modules. L 44cm H 45cm. LED 8x3W | 335,66lm

| IP20. **Version 4205** : 4 modules. L 55cm H 45cm. LED 8x3W | 366,93lm | IP20.

Version 4206 : 4 modules. L 44cm H 45cm. LED 8x3W | 344,51lm | IP20. **Version**

4207 : 7 modules. L 88cm H 58,5cm. LED 14x3W | 654,86lm | IP20. **3** **Version**

4208 : 8 modules. L 88cm H 58,5cm. LED 16x3W | 714,60lm | IP20. **GUIDE**

D'ACHAT p.77.

A partir de 240,00 €^{HT}

Nuage by Foscarini

Inspirée de l'Optical Art des années 60, Nuage est un effet d'optique sur la paroi, une grille graphique qui change selon les points de vue, un tableau tridimensionnel qui éclaire l'espace et l'esprit, créant une émotion unique, toujours différente. Les modules à la forme irrégulière et organique semblent flotter dans l'air. Ils sont striés de lamelles obliques dont l'inclinaison est étudiée pour faire filtrer la lumière de façon différente, évitant ainsi un éclairage direct, reprenant un peu l'effet des branches et des feuilles d'un arbre qui atténuent la lumière du soleil. La simplicité de la structure, composée de modules superposés, de même que la richesse de l'impact visuel n'en finissent pas de fasciner, qu'elle soit allumée, ou éteinte. Nuage peut être utilisée seule ou multipliée à l'envie pour créer diverses compositions très spectaculaires, notamment sur des pans de mur entiers ou au plafond, dans une habitation ou dans des espaces publics.

NUAGE Applique à émission lumineuse réfléchie et diffuse. Diffuseur en forme de coque en polycarbonate translucide opalin moulé à injection. Les 5 modules de deux formes différentes sont en ABS teinté dans la masse, opaque. Des sorties pré marquées au niveau du diffuseur en forme de coque permettent éventuellement de faire passer un câble électrique pour des réalisations en compositions multiples.

Version variable sur demande (seulement 220V). Disponible en trois couleurs : rouge, blanc et jaune. L 24cm P 16cm. FLUO 1x40W + 1x22W 2GX13 | 220-240V | IP20.

GUIDE D'ACHAT p.78.

A partir de 403,33 €^{HT}





Silhouettes GÉOMÉTRIQUES

1

Cuma by Artemide



Minimaliste, l'applique Cuma est constituée d'une simple plaque d'aluminium pliée. Le but du designer Roberto Paoli était de "dessiner une forme qui ne soit pas seulement une forme mais qui devienne substantiellement un véritable habit de lumière". L'applique Cuma arbore des lignes géométriques pures, simples et rigoureuses : deux plans qui se rencontrent pour dessiner un angle, et rien d'autre. La source lumineuse se trouve sur la partie supérieure et diffuse un éclairage indirect, agréable et non éblouissant.

1 CUMA Applique en aluminium. Disponible en HALO ou LED. La source lumineuse se trouve sur la partie supérieure et diffuse un éclairage indirect, agréable et non éblouissant. Disponible en deux tailles. Existe en : blanc, bronze, or et titane. **Version Cuma 10** : L 10cm | 13cm H 14,8cm. LED 15W | 3000K | 220-240V | Classe énergétique A++, A+, A | IP20. **Version Cuma 20** : L 26cm | 15,5cm H 16,4cm. HALO 230W R7s | 3000K | 230V | Classe énergétique C,D,E | IP20. LED 15W | 2900K | 220-240V | Classe énergétique A++, A+, A | IP20. *GUIDE D'ACHAT p.77.*

A partir de 157,50 €^{HT}

2

Melete by Artemide

Cette applique à la silhouette géométrique offre un double éclairage. La source lumineuse située sur le dessus de la structure produit un éclairage indirect (dirigé vers le haut) qui inonde le mur. A travers l'ouverture centrale, filtre un halo de lumière diffuse, dirigé vers le bas.

Melete est tout à fait polyvalente dans plusieurs applications, aussi bien dans les espaces privés que publics.


2 MELETE Applique en aluminium verni. L 22,8cm | 13,8cm H 5,5cm. HALO 160W R7s | 3300lm | 2950K | 220-240V | Classe énergétique C, D, E | IP20. *GUIDE D'ACHAT p.78.*

A partir de 160,83 €^{HT}






4



3



5

Pivotant by Nemo



L'applique à volet pivotant en métal est une réédition du modèle original de Charlotte Perriand de 1962. Le panneau pivote d'un simple geste de la main et permet d'orienter le flux lumineux selon ses besoins. Cinquante ans après sa création, cette applique étonne par sa modernité : ce luminaire ajustable est parfaitement adapté à l'espace moderne. Ses lignes simples sont intemporelles et indémodables.

PIVOTANT SIMPLE OU DOUBLE Applique en métal. Face pivotante en aluminium laqué époxy, disponible en : blanc/naturel anodisé, blanc/noir anodisé, blanc/rouge, blanc/jaune, blanc/bleu. Existe en HALO ou LED. Disponible en deux tailles. **3** **Version simple** : L 13cm H 17cm P 8cm. HALO 40W E14 ou 80W R7s/230V/IIIP20. Source LED 10W | 1000lm | 3000K | 110V-230V | Classe énergétique A+ | IP20. **4** **Version double** : L 13cm H 24cm P 8cm. HALO 2x40W E14 ou 2x80W R7s | 230V | IP20. LED 20W | 2000lm | 3000K | 110-230V | Classe énergétique A+ | IP20. *GUIDE D'ACHAT p.78.*

A partir de 150,00 €HT

5 **PIVOTANT PLIÉ** Applique en métal. Face pliée en deux en aluminium laqué époxy, disponible en : blanc/naturel anodisé et blanc/noir anodisé. Existe en HALO ou LED. L 26cm P 8cm H 33cm. HALO 2x40W E14 ou 2x80W R7s | 230V | IP20. LED 20W | 2000lm | 3000K | 110-230V | Classe énergétique A+ | IP20. *GUIDE D'ACHAT p.78.*

A partir de 250,00 €HT

Planum by Arturo Alvarez

Planum est un luminaire en silicone, à la fois décoratif comme tableau lumineux, et efficace en terme de lumière. Sa structure irrégulière qui laisse filtrer la lumière prend des airs de ciel nuageux. Cet effet peut être encore renforcé par des ampoules colorées.



6

PLANUM Applique pouvant être utilisée comme plafonnier. Existe en deux tailles. Disponible en : noir, blanc, orange, jaune ou gris. En option : variateur d'intensité lumineuse. *GUIDE D'ACHAT p.78.*

6 **Version carrée** : L 37,8cm H 37,8cm. FLUO 4x24W G5 | 230V | Classe énergétique de A+ à B | IP20.

7 **Version rectangulaire** :

L 47cm H 96cm. Fluo 2x24W G5 | 230V | Classe énergétique de A+ à B | IP20.

A partir de 469,00 €HT



7

Araignée

by Serge Mouille

Conçue par Serge Mouille, connu pour ses designs minimalistes en métal, la gamme "Araignée" comprend une applique et un plafonnier. Ces deux luminaires apportent une touche design et épurée à votre intérieur. Avec des réflecteurs tétines, la fixation fait jaillir trois, cinq ou sept bras afin d'éclairer l'espace souhaité. Exemplaires numérotés et signés.

ARAIGNÉE Applique et plafonnier avec tubes métalliques, réflecteur en aluminium métal plié noir satiné à l'extérieur et blanc mat à l'intérieur. Fixation platine semi sphérique.

1 Version 3 bras : 41 x 110 x 98cm.


2 Version 5 bras : 100 x 118 x 118 x 140 x 73cm.

3 Version 7 bras : 140 x 110 x 140 x 45 x 45 x 45 x 45cm.

GUIDE D'ACHAT p. 77.

A partir de 3349,17 €^{HT}

Quand la
nature
est copiée





Lunaire by Fontana Arte

NOUVEAU
NOUVEAU
NOUVEAU
NOUVEAU

L'effet lumineux de Lunaire rappelle le phénomène de lumière produit par les éclipses. Son grand diffuseur concave accueille un disque frontal de taille plus réduite abritant la source lumineuse produisant une lumière différente en fonction de sa position par rapport au diffuseur. Intervenez manuellement en tirant ou en poussant le pivot frontal afin d'obtenir simplement la lumière désirée. Le disque frontal fermé, la lumière est diffusée par l'arrière, réfléctée vers le mur. Ouvert, la lumière se libère frontalement en se réfléchissant sur le diffuseur. Son diamètre généreux permet l'éclairage de grands espaces domestiques ou collectifs.

LUNAIRE Applique et plafonnier. Réflecteur et disque antérieur en aluminium peint. Diffuseur en méthacrylate transparent sablé. Disponible avec réflecteur et disque frontal blancs, réflecteur blanc et disque frontal noir, réflecteur blanc et disque frontal noir, réflecteur aluminium poli et disque frontal noir, réflecteur fini à la feuille d'or et disque frontal noir, réflecteur et disque frontal fini à la feuille d'or, réflecteur fini à la feuille d'or et disque frontal fini à la feuille de cuivre, réflecteur fini à la feuille de cuivre et disque frontal noir, réflecteur fini à la feuille de cuivre et disque frontal fini à la feuille d'or, réflecteur et disque frontal fini à la feuille de cuivre. Si nécessaire, la position du disque frontal peut être verrouillée au moyen d'une vis située sur la structure du luminaire. ø 75cm P 11cm. FLUO 1x55W 2Gx13 | 4200lm | 220-240V | Classe énergétique A,B,C,D,E | IP20. *GUIDE D'ACHAT* p.78.

A partir de 567,00 €^{HT}





Sento by Occhio

Configurateur sur notre site : www.occhio.fr

L'applique Sento peut être totalement personnalisée en fonction de vos besoins. En effet, plusieurs éléments peuvent y être intégrés: lentille permettant de créer un angle de diffusion plus étroit, filtre de couleur, verre satiné permettant une diffusion plus générale ou plaque occultante permettant de concentrer l'éclairage d'un seul côté.

SENTO Toutes ces appliques sont modulables et disponibles en : chromé ou chromé mat. La (ou les) tête est pivotante à 360°. Ø tête 12,2cm. Plusieurs attaches murales, vendues séparément, s'adaptent à ces appliques pour permettre un montage sur n'importe quel support.

1 SENTO VERTICALE Applique composée d'une structure et d'une tête. Emission lumineuse directe unilatérale. L 20cm. HALO B15d max. 100W ou GY6.35 max. 60W | 1650/6600lm | 3000K | 230V | IP20. *GUIDE D'ACHAT p. 78.*

A partir de 383,33 €^{HT}

2 SENTO LETTO Applique composée d'un bras articulé, disponible en plusieurs dimensions : 20cm, 30cm, 40cm ou 60cm. Le bras peut également pivoter entre 105° et 140° en fonction de la longueur de bras choisie. En option : variateur sensoriel d'intensité lumineuse. L 20/30/40/60cm. HALO B15d max 75W ou GY6.35 max. 60W | 980/1180lm | 2900K | 230V | IP20. *GUIDE D'ACHAT p. 78.*


A partir de 487,50 €^{HT}

3 SENTO PARETE SINGOLO Applique angle 1 tête composée d'un bras articulé, disponible en plusieurs dimensions : 20cm, 30cm, 40cm ou 60cm, qui peut pivoter sur 120°. L 20/30/40/60cm. HALO B15d max 150W ou GY6.35 max 60W | 980/2870lm | 2900K | 230V | IP20. *GUIDE D'ACHAT p. 78.*

Prix sur demande

4 SENTO PARETE DOPPIO Applique angle 2 têtes composée d'un bras articulé, disponible en plusieurs dimensions : 20cm, 30cm, 40cm ou 60cm, qui peut pivoter sur 120°. L 20/30/40/60cm. HALO B15d 2x max. 150W ou GY6.35 2x max. 60W | 980/2870lm | 2900K | 230V | IP20. *GUIDE D'ACHAT p. 78.*

Prix sur demande



SENTO TAVOLO

Lampe de table ► voir p.54

A partir de 725,83 €^{HT}

SENTO SOFFITTO

Suspensions ► voir p.20-21

Prix sur demande

SENTO TERRA

Lampadaire ► voir p.20-21

**A partir de
1 238,33 €^{HT}**

SENTO FARO

Plafonniers ► voir p.20-21

Prix sur demande



1

Smithfield by Flos

Le plafonnier Smithfield, c'est une interprétation moderne des lampes traditionnelles du marché Smithfield à Londres. Smithfield se caractérise par un design sensuel qui fait de sa sobriété l'arme de son élégance. La structure d'aluminium aux lignes souples et fluides arbore une finition laque-miroir du plus grand chic tandis que le diffuseur de méthacrylate opalin produit une lumière diffuse et intense. Smithfield éclairera efficacement et avec douceur une pièce ou le dessus d'une table ou d'un plan de travail. Le plafonnier se prête aussi aux espaces publics et commerciaux comme les bars, les hôtels, les boutiques et restaurants...


SMITHFIELD Corps en aluminium. Disponible en : blanc, noir brillant et MUD. Diffuseur moulé par injection en méthacrylate opalin.

1 SMITHFIELD PLAFONNIER Plafonnier à lumière directe. Pièce de fixation en acier. Existe en : HALO et FLUO. La version FLUO existe avec ou sans variateur d'intensité lumineuse. ø 60cm H 21,5cm. HALO 1 x MAX 230W R7s HDG | 230 V | Classe énergétique C,D,E | IP 20. FLUO 3 x MAX 24W 2G11 - BALLAST COMPRISE | Classe énergétique A | IP 20. *GUIDE D'ACHAT p.79.*

A partir de 633,33 € HT  version HALO

2 SMITHFIELD SUSPENSION Suspension à lumière directe. Pièce de fixation plafond et câble de suspension en acier. Câble électrique tripolaire double isolation en PTFE (fluor polymère), longueur utile 400 cm. Existe en : HALO et FLUO. La version FLUO existe avec ou sans variateur d'intensité lumineuse. ø 60cm H 21,5cm câble 4m. HALO 1 x MAX 230W R7s HDG | 230 V | Classe énergétique C,D,E | IP 20. FLUO 3 x MAX 24W 2G11 - BALLAST COMPRISE | Classe énergétique A | IP 20. *GUIDE D'ACHAT p.75.*

A partir de 581,67 € HT  version HALO



2



Tagora by Artemide

EXISTE EN
LED

Série d'éclairages cylindriques en plafonnier, suspension ou encastré, déclinée en différents diamètres et profondeurs permettant ainsi des configurations en grappe. Le large choix parmi les sources LED à haut rendement, fluorescentes, halogènes et à iodures métalliques ainsi que les émissions possibles intensives et diffusantes font de Tagora une famille complète d'appareils utilisables dans différents contextes d'application.

1 TAGORA PLAFONNIER Plafonnier cylindrique. Existe en plusieurs tailles : ø 8cm, 27cm, 57cm ou 97cm. Disponible en LED, HQI et FLUO selon les versions. Corps en aluminium disponible en : beige/blanc, gris/blanc, noir/orange. **Version 8cm** : ø 8cm H 33cm. LED 18W | avec ou sans variateur | émission lumineuse 2x9 ou 2x19 | 704/832lm | 3000K | IP 20. HQI 20W | sans variateur | émission lumineuse 2x7 ou 2x12 ou 2x20 | 1600lm | IP 20. **Version 27cm** : ø 27cm H 33cm. LED 36W | avec variateur | émission lumineuse 2x8 ou 2x18 | 1900/2072lm | 3000/4000K | IP 20. HQI 70W | sans variateur | émission lumineuse 2x23 ou 2x33 | 6600lm | IP 20. FLUO 2x17W ou 2x26W | avec ou sans variateur | émission lumineuse 2x33 ou 2x35 | 3000/3600lm | IP20. **Version 57cm** : ø 57cm H 19cm. LED 46W | avec variateur | émission lumineuse 2x51 | 2175/2316lm | 4000K | IP40. FLUO 4x36W | avec ou sans variateur | émission lumineuse 2x53 | 11200lm | IP40. **Version 97cm** : ø 97cm H 23cm. LED 116W | avec variateur | émission lumineuse 2x51 | 6171/6630lm | 3000/4000K | IP 40. FLUO 4x24W + 4x39W | avec ou sans variateur | émission lumineuse 2x56 | 19400lm | IP 40. *GUIDE D'ACHAT p.79.*

A partir de 201,00 €^{HT}  version HQI

2 TAGORA SUSPENSION Suspension cylindrique indépendante. Existe en plusieurs tailles : ø 8cm, 27cm, 57cm ou 97cm. Disponible en LED, HQI et FLUO selon les versions. Corps en aluminium disponible en : beige/blanc, gris/blanc, noir/orange. Câble de suspension en acier à réglage rapide. Conforme à la norme EN60598-1 et aux autres normes spécifiques. **Version 8cm** proposé avec LED à émission monochrome warm white et neutral white, alimentation gradable intégrée. Optiques en aluminium avec trois émissions au choix pour les versions LED et HIT. ø 8cm H 33cm câble 2m. LED 18W | avec ou sans variateur | émission lumineuse 2x9 ou 2x19 | 704/832lm | IP 20. HQI 20W | sans variateur | émission lumineuse 2x7 ou 2x12 ou 2x20 | 1600lm | IP 20. **Version 27cm** : ø 27cm H 33cm câble 2m. LED 36W | avec variateur | émission lumineuse 2x8 ou 2x18 | 1900/2072lm | 3000/4000K | IP 20. HQI 70W | sans variateur | émission lumineuse 2x23 ou 2x33 | 6600lm | IP 20. FLUO 2x17W ou 2x26W | avec ou sans variateur | émission lumineuse 2x33 ou 2x35 | 3000/3600lm | IP20. **Version 57cm** existe en 2 versions : émission directe et double émission de lumière, livré avec un diffuseur en PMMA. ø 57cm H 19cm câble 2m. LED 46W | avec variateur | émission lumineuse 2x51 | 2175/2316lm | 4000K | IP40. FLUO 4x36W | avec ou sans variateur | émission lumineuse 2x53 | 11200lm | IP40. **Version 97cm** existe en 2 versions : émission directe et double émission de lumière, livré avec un diffuseur en PMMA. ø 97cm H 23cm câble 2m. LED 116W | avec variateur | émission lumineuse 2x51 | 6171/6630lm | 3000/4000K | IP 40. FLUO 4x24W + 4x39W | avec ou sans variateur d'intensité lumineuse 2x56 | 19400lm | IP 40. *GUIDE D'ACHAT p.75.*

A partir de 249,00 €^{HT}  version HQI

3 TAGORA ENCASTRÉ Série d'éclairages cylindriques à encastrer disponibles en : ø 8cm, 27cm ou 97cm. Disponible en LED, HQI et FLUO selon les versions. Corps en aluminium disponible en : blanc ou orange. **Version 8cm** : ø 8cm H 15,4cm. LED 15W | sans variateur d'intensité lumineuse 2x9 ou 2x19 | 704/832lm | 3000/4000K | IP 20. HQI 20W | sans variateur | émission lumineuse 2x7 ou 2x12 ou 2x20 | 1600lm | IP 20. HALO 12W max. 35W | IP 20. **Version 27cm** : ø 27cm H 24cm. LED 36W | avec variateur | émission lumineuse 2x8 ou 2x18 | 1900/2072lm | 3000K | IP 20. HQI 70W | émission lumineuse 2x23 ou 2x33 | 6600lm | IP 20. FLUO 2x17W ou 2x26W | avec ou sans variateur | émission lumineuse 2x33 ou 2x35 | 3000lm | IP20. **Version 57cm** : ø 64,2cm H 18,6cm. LED 46W | avec variateur | émission lumineuse 2x51 | 2175/2316lm | 3000/4000K | IP40. FLUO 4x36W | avec ou sans variateur | émission lumineuse 2x53 | 11200lm | IP40. **Version 97cm** : ø 104,6cm H 22,7cm. LED 116W | avec variateur | émission lumineuse 2x51 | 6171/6630lm | 3000/4000K | IP 40. FLUO 4x24W + 4x39W | avec ou sans variateur | émission lumineuse 2x56 | 19400lm | IP 40. *GUIDE D'ACHAT p.79.*

A partir de 97,00 €^{HT}  version HQI



PUITS
de lumière



1



2



3



4

Link XXL by Vibia



Conçus par Ramón Esteve, les modules de luminaire Link permettent de créer des silhouettes et des volumes au plafond selon chaque espace et situation, offrant ainsi un large éventail de géométries. Un seul point de connexion électrique est nécessaire. Link se compose de quatre modules de différentes dimensions et niveaux, des finitions en laqué blanc mat et gris graphite.

LINK Plafonnier modulable. *GUIDE D'ACHAT p. 79.*

1 Module 5351 : disponible en laqué blanc et gris graphite. L 80cm | 40cm H 40cm. LED 2X11.6W | 230V | IP 20.


2 Module 5356 : disponible en laqué blanc et gris graphite. L 100cm | 30cm H 30cm. LED 2X11.6W | 230V | IP20.

3 Module 5361 : L 60cm | 60cm H 60cm. LED 2X11.6W | 230V | IP20.

4 Module 5366 : disponible en laqué blanc et gris graphite. L 40cm | 40cm H 70cm. LED 2X11.6W | 230V | IP20.

A partir de 1 435,00 €^{HT}






Cosmic Angel by Artemide


Le plafonnier Cosmic Angel est une véritable "présence lumineuse" dotée d'une réelle force émotionnelle. Imaginée par Ross Lovegrove, grande figure du design organique et écologique, Cosmic Angel incarne une sensibilité organique et suscite des sensations poétiques. Avec ses lignes molles et organiques, le corps translucide aux dimensions imposantes semble flotter librement dans l'espace. Le jeu de matière et de texture est exceptionnel. La forme souple et irrégulière semble être en perpétuelle évolution. Selon l'angle sous lequel on l'observe, le corps de la lampe se transforme, se renouvelle, semble plus ou moins épais et allongé. Située à la frontière entre l'art contemporain et le design, le plafonnier, Cosmic Angel, sculptural et aérien, nous plonge dans la magie et l'attraction des matières réfléchives.

COSMIC ANGEL PLAFONNIER Corps réflecteur en matériau thermoplastique transparent moulé. Corps lumineux en aluminium moulé sous pression. Diffuseur supérieur en méthacrylate opalin. Un variateur permet de régler l'intensité de la lumière. Disponible en HALO ou FLUO. **Version HALO** : L 178cm H 64cm | Hdg 400W R7s | 220-240V | Classe C, D, E, A, A+ | IP20. **Version FLUO** : L 178cm H 64cm | FSDH 55W 2G11 | 3000K | 4800lm | Classe A,A+ | IP20. *GUIDE D'ACHAT p.79.*

A partir de 2 095,83 €^{HT} 

COSMIC ANGEL SUSPENSION ▶ voir p.30 **A partir de 1 735,83 €^{HT}** 

COSMIC ANGEL APPLIQUE ▶ voir p.30 **A partir de 3 097,50 €^{HT}** 



Lumière GRIMPANTE



Origami by Vibia



Inspirée par l'origami japonais, cette applique est constituée d'une feuille de polycarbonate pliée à plusieurs reprises pour donner naissance à des volumes anguleux. Utilisable à l'intérieur comme à l'extérieur, Origami se décline en deux modèles aux plis différents. En assemblant plusieurs appliques, créez de superbes compositions murales évoquant un lierre grimpant sur le mur. Vous pouvez connecter jusqu'à 30 appliques Origami à partir d'un seul point de connexion électrique au mur.

ORIGAMI Applique intérieur / extérieur disponible en coloris : laqué blanc mat, laqué oxydé mat et laqué vert oxydé mat. Lumière indirecte douce. Intensité lumineuse réglable. L 30cm | 30cm P 7cm. LED incluse 1xLED strip 6,4W | IP65. *GUIDE D'ACHAT p.80.*

A partir de 295,00 €HT



Extérieurs
ÉCLAIRÉS

1

Brick EXISTE EN LED

by Roger Pradier

Sobre et élégante, Brick est une applique d'extérieur conçue par Stéphane Joyeux pour Roger Pradier Design. 100% alu, elle nous séduit par son design simple et sa lumière douce émise par un diffuseur-verre tube PMMA satiné.

1 BRICK Applique d'extérieur en aluminium disponible en : blanc, gris anthracite, gris métal, gris ardoise, rouille, sable, grès, orange, rouge. Diffuseur-verre tube PMMA satiné. Existe en Fluo ou LED. H 30,3cm L 17cm P 10,8cm. Fluo ou LED 23W E27 | max. 230V | IP44. *GUIDE D'ACHAT p.80.*

A partir de 165,00 €^{HT}

See You by Foscarini IN&OUT

Très belle synthèse de technique et d'esthétisme, See You peut être utilisée en applique ou en plafonnier, à l'intérieur ou à l'extérieur, pour un éclairage hautement fonctionnel mais à la forte présence décorative. See You est composée de deux grands disques en verre aux quatre faces différentes.

Le premier verre sert à réguler le flux lumineux, tandis que le deuxième est caractérisé sur sa surface externe par des marques d'inspiration typiquement artisanale et sur sa surface interne de décorations aléatoires en apparence dont la fonction est de concentrer le flux de lumière, garantissant ainsi un étonnant confort visuel.

2 SEE YOU Applique et plafonnier composés d'éléments en polycarbonate transparent. Lumière directe et réfléchi sur le mur grâce au bord transparent, le long duquel il est possible d'insérer un filtre coloré, disponible dans les tons rouge, orange et bleu. ø 40cm P 6cm. Fluo 1x40W + 1x22W 2GX13 | Classe énergétique A+,A | IP55. *GUIDE D'ACHAT p.80.*

A partir de 250,00 €^{HT}

2





3

45-20 by Flos

Lumière directe ou indirecte. Corps, tête et culot en alliage d'aluminium 6010 anticorrosif extrudé avec protection chrome phosphore anticorrosion. Réflecteurs en aluminium 46100 moulés sous pression avec finition de surface obtenue par procédé d'aluminisation sous-vide. Diffuseurs disponibles en : blanc opaque ou finition transparente. Les matériels plastiques utilisés (PC ou APEC) sont moulés par injection et stabilisés UV. Le joint mécanique est muni de deux brides en alliage d'aluminium 46100 moulées sous pression avec protection anticorrosion en "aloïne jaune", deux éléments à friction respectivement en résine acétal moulée par injection (POM) et laine de verre 30% nylon. Accessoires en élastomère de silicone. Les vis externes exposées à des événements météorologiques sont réalisées en acier inoxydable (AISI 316). Dans les accessoires sont inclus les écrans anti-éblouissements en Zamak 12 moulé sous pression avec protection anticorrosion en "aloïne jaune" et finition en poudre époxydique de couleur noire opaque qui modifient l'angle de sortie du rayon de lumière pour ne pas causer de gêne à la vue. Existe en plusieurs tailles avec différents coloris : noir, teck et aluminium anodisé. **Version 1** : L 20cm H 20cm. LED 9W | 3000K | 220-240W | Classe énergétique A,A+,A++ | IP55.

3 **Version 2** : L 20cm H 44cm. LED 9W | 3000K | 220-240W | Classe énergétique A,A+,A++ | IP55. **Version 3** : L 20cm H 100cm. LED 9W | 3000K | 220-240W | Classe énergétique A,A+,A++ | IP55. *GUIDE D'ACHAT p.79-80.*

A partir de 561,00 €^{HT}

K Tribe F3 by Flos

Pour faire de vos espaces extérieurs de véritables pièces à vivre, Philippe Starck a su transposer avec talent les luminaires d'intérieur K Tribe pour l'extérieur. Avec K Tribe F3 outdoor, Philippe Starck réinterprète le lampadaire classique : les matériaux sont travaillés avec art pour produire un jeu de lumière étonnant. Son diffuseur externe extra large tressé façon osier arbore une jolie combinaison de coloris et laisse apparaître le diffuseur interne dès que le lampadaire est allumé. K Tribe F3 outdoor offre un raffinement extrême à vos jardins et terrasses.

4 **KTRIBE** Lampadaire d'extérieur. Diffuseur interne en polycarbonate opalin. H 183cm ø abat-jour 55cm base 40 x 40cm. Halo 1x max. 230W E27 | 230-240V | Classe énergétique B,C,D,E | IP55. *GUIDE D'ACHAT p.80.*

A partir de 1 525,50 €^{HT} 

4



Led Pipes

by Flos



La gamme Led Pipes regroupe des luminaires à encastrer au plafond, qui disposent de 4 LED à technologie Step Down pour alimentation en 24V. Le contrôle de la lumière s'effectue au moyen de verres optimisés pour une parfaite diffusion de la lumière.

Le produit comprends pour chacune des LED un cylindre décoratif disponible en : violet, orange et transparent. Structure disponible en : blanc ou noir. Pour un plus grand confort visuel, il est possible d'incorporer des cylindres anti-éblouissement. 9,1 x 9,1cm. LED 9W | 700lm | 3000K | Classe énergétique A++ | IP44. *GUIDE D'ACHAT p.80.*

A partir de 160,00 €HT

Luceri by Artemide



Appareils encastrés downlight carrés fixes utilisant des LED à haut rendement.

Deux versions disponibles : trim (avec collerette) et trimless (sans collerette). Disponibles en : blanc chaud (3000K) et blanc neutre (4000K). 2 variantes disponibles chacune à deux niveaux de puissance : version standard sans variateur, IRC=80(min), version high-performance avec efficacité jusqu' à 94lm/W, avec variateur Dali, IRC=90(min) et équipée de la technologie Cree True White (R) qui assure une température chromatique et un rendement de couleurs constants pour toute la durée de vie. IP40 comme standard. Matériaux : collerettes, réflecteur blanc et écrans en polycarbonate, réflecteurs en polycarbonate métallisé sous vide avec applications d'un traitement anti-rayures. Par l'ajout d'un écran optionnel, l'indice de protection IP54 est obtenu. Conforme à la norme EN60598-1, EN62471 et aux autres normes spécifiques. 2 types de collerettes disponibles : bord à angle saillant, bord arrondi, de couleur blanche ou grise. 2 typologies d'optiques/ corps éclairants : optique professionnelle effet miroir avec contrôle de luminance UGR< 19 pour espaces avec écrans vidéo. Optique blanche confort. Corps éclairant et collerettes à commander séparément. Ecrans optionnels en polycarbonate transparent, opalin et diffuseur prismatique, facilité de montage par le biais d'un quart de tour. Doté de transformateur. Distribution roto-symétrique à large faisceau. **Version standard** : 21,8 x 21,8cm. **Version bords arrondis** : 31,7 x 31,7cm. **Version bords saillants** : 23,7 x 23,7cm. LED 19W ou 26W | 1695-2271lm | 3000-4000K | IP20 - IP44 - IP54. *GUIDE D'ACHAT p.80-81.*

A partir de 204,00 €HT

Appareils encastrés downlight ronds fixes utilisant des LED à haut rendement.

Deux versions disponibles : trim (avec collerette) et trimless (sans collerette). Disponibles en : blanc chaud (3000K) et blanc neutre (4000K). 2 variantes disponibles chacune à deux niveaux de puissance : version standard sans variateur, IRC=80(min), version high-performance avec efficacité jusqu' à 94lm/W, variateur Dali, IRC=90(min) et équipée de la technologie Cree True White (R) qui assure une température chromatique et un rendement de couleurs constants pour toute la durée de vie. IP40 comme standard. Matériaux : collerettes, réflecteur blanc et écrans en polycarbonate, réflecteurs en polycarbonate métallisé sous vide avec applications d'un traitement anti-rayures. Par l'ajout d'un écran optionnel, l'indice de protection IP54 est obtenu. Conforme à la norme EN60598-1, EN62471 et aux autres normes spécifiques. Equipé d'un corps éclairant et d'une collerette. Collerette disponible en deux couleurs: blanc et gris. Optique professionnelle effet miroir avec contrôle de luminance U.G.R.< 19 pour espaces avec écrans vidéo. Etriers de montage pour une installation sans l'utilisation d'outils sur faux plafonds avec une épaisseur de 1mm jusqu'à 25 mm. Ecrans optionnels en polycarbonate transparent, opalin et diffuseur prismatique, facilité de montage par le biais d'un quart de tour. Doté de transformateur. Distribution roto-symétrique à large faisceau. **Version standard** : ø 33,7cm. **Version bords aillants** : ø 26,1cm **Version bords arrondis** : ø 33,7cm. LED 19W ou 26W | 1790-2336lm | 3000-4000K | IP20 - IP44 - IP54. *GUIDE D'ACHAT p.80-81.*

A partir de 216,00 €HT

Beacon

Led

by Sylvania



La gamme de spots sur rails Beacon LED est l'une des plus complètes du marché. Avec son design minimaliste très contemporain, basé sur des formes géométriques simples, Beacon s'intègre facilement et permet de créer des concepts d'éclairage de grande qualité : corps entièrement en fonte d'aluminium, large choix de faisceaux, de filtres et d'accessoires. Les versions LED permettent de créer de nouveaux concepts pour l'éclairage des magasins, et répondent aux exigences de ces environnements grâce à un très bon rendu des couleurs, à l'absence de rayonnements UV/IR, mais également à la réduction des coûts de maintenance et à l'économie d'énergie par rapport aux lampes traditionnelles, telles que les halogènes basse tension. Spot à LED compact au design épuré, corps robuste en fonte d'aluminium.

1 LED Citizen CL-330 de 26W, driver LED intégré. Dissipation thermique optimale. Flux lumineux jusqu'à 1800lm. IRC exceptionnel Ra95, idéal pour l'éclairage des musées, galeries d'art, salles d'exposition et magasins de luxe. Disponible en variation collective ou variation individuelle. Zéro maintenance avec une durée de vie de 50 000heures avec 70% de maintien de flux. Disponible en deux faisceaux : 15° (spot) et 30° (Flood) et deux températures de couleur : blanc chaud (3000K) et blanc froid (4000K). Finitions : blanc, argent et noir. ø 8cm H 18cm. *GUIDE D'ACHAT p.80.*

A partir de 425,00 €HT

Start

Waterproof

by Sylvania



Start Waterproof est une gamme de luminaires étanches avec un diffuseur en polycarbonate offrant une protection IP65 contre les projections d'eau et de la poussière. Les clips de maintien du diffuseur en acier inoxydable renforcent le luminaire tout en facilitant l'accès pour une maintenance rapide. Son corps en polycarbonate IK08 apporte une protection supplémentaire contre les impacts. Start Waterproof est la solution standard pour un éclairage économique des parkings couverts et des zones de stockage.

Disponible en puissances 18W, 36W et 58W, version mono (x1) ou duo (x2). Disponible en version rapide avec tubes 840 inclus connecteur 3 pôles et câblage traversant. Corps robuste en polycarbonate (PC), résistant à la chaleur. Protection IP65. Diffuseur polycarbonate IK08. Protection contre la rayonnements UV. Clips en acier inoxydable. Fourni avec étriers de fixation. Maintien du diffuseur pour un changement pratique des tubes. **Petit modèle** : 62,2 x 8,3 x 9,1cm. Fluo 1x18W ou 2x18W | 230W | IP 65.

Moyen modèle : 126,5 x 8,3 x 9,1cm. Fluo 1x36W ou 2x36W | 230V | IP.65. **Grand modèle** : 156,5 x 8,3 x 9,1cm. Fluo 1x58W ou 2x58W | 230V | IP65. *GUIDE D'ACHAT p.81.*

A partir de 55,00 €HT

Lumipanel

by Sylvania



Lumipanel est une dalle lumineuse à LED hautes performances de forme carré ou ronde. Les dalles Lumipanel ont un design épuré et sont ultra fines (15mm).

Lumipanel carré existe en deux dimensions : 60 x 60cm ou 30 x 30cm. Lumipanel rond existe en 4 tailles : ø 12,1cm, ø 17,2cm, ø 22,3cm ou ø 27cm. Flux lumineux jusqu'à 3300lm. Montage en saillie (plafond ou mural), suspension ou encastré. Disponible avec 2 températures de couleur : 3000K ou 4000K. Driver 24VDC en version RGB et Rond à commander séparément. **Version carré** : 30 x 30cm ou 60 x 60cm. LED 3000K-4000K | 1179-3302lm | 230V | IP 20. **Version ronde** : ø 12,1cm, 17,2cm, 22,3cm ou 27cm | source LED 3000K-4000K | 232-1212lm | 230V | IP44. *GUIDE D'ACHAT p.81.*

A partir de 85,00 €HT

Insaver 75 LED

by Sylvania



Insaver 75 LED est une gamme d'encastrés à LED alliant un réflecteur carré ou rond de grande qualité et une conception IP65, idéale pour l'éclairage des sanitaires et des zones humides. Disponible en 2 températures de couleur : blanc chaud (WW, 3000K) et blanc neutre (NW, 4000K), sa LED de 13W procure un flux lumineux comparable à un spot halogène de 50W. Insaver 75 LED répond parfaitement aux exigences écologiques en limitant son impact énergétique tout en offrant une excellente qualité de lumière.

Downlight très compact IP65 à LED forte puissance de 13W. Zéro maintenance, très longue durée de vie : 50 000 heures. Réflecteur en aluminium, excellente distribution lumineuse. Flux lumineux élevé jusqu'à 750lm. Dimensions d'encastrement réduite (ø 7,5cm P 6,5cm). Disponible en version ronde ou carrée. Disponible en blanc chaud (3000K) et blanc froid (4000K). Driver 700mA inclus. Puissance consommée de 16W. *GUIDE D'ACHAT p.80.*

A partir de 210,00 €^{HT}

Cylindro

by Astéri



Les luminaires étanches tubulaires sont particulièrement adaptés pour des applications dans les milieux très humides et à fort empoussièrément. Leur résistance convient pour des utilisations dans des lieux exposés au vandalisme comme les parkings couverts ou de plein air, les halls d'immeuble,....

Les nombreuses options donnent de larges possibilités de réalisations selon les contraintes de l'étude. Leur esthétisme et leur design permettent de les intégrer dans des projets architecturaux.

Versión FLUO : En version mono tube ou duo (tubes fournis en option). Le corps est en polycarbonate clair ou opalin d'un diamètre de 100 mm et d'une épaisseur de 2 mm. L'étanchéité est assurée par deux embouts en inox 304L et par des joints EPDM, le raccordement est assuré lui par un presse-étoupe métallique pour câble H07 d'un diamètre de 7 à 13 mm. La platine sert de support au tube et au ballast et est en acier prélaqué blanc, de même que son guide. Les Ballasts proposés sont de type électronique, électronique gradable 1-10V, électronique gradable avec bouton poussoir (avec fonction corridor programmable ou non) et électronique gradable pour bus DALI ou bus DSI. Les drivers proposés sont de type électronique, électronique gradable avec bouton poussoir et électronique gradable pour bus DALI ou bus DSI. Le branchement s'effectue par connecteur à poussoir. La fixation du luminaire est assurée par des colliers inox 304L à grenouillère sur le corps en polycarbonate pour entraxe variable et une rotation du corps sur 360°. **Versión LED :** Le corps en polycarbonate opale anti-UV DN 100 mm avec embouts en inox brillant. La platine est en tôle d'acier prélaqué intègre les barrettes LED 3000 ou 4000°K avec un IRC supérieur à 80. Durée de vie de 50 000 heures (L80/F10). Les drivers proposés sont de type électronique, électronique gradable avec bouton poussoir et électronique gradable pour bus DALI ou bus DSI. Le branchement s'effectue par connecteur à poussoir. La fixation du luminaire est assurée par des colliers inox 304L à grenouillère sur le corps en polycarbonate pour entraxe variable et une rotation du corps sur 360°. *GUIDE D'ACHAT p.80.*

Prix sur demande

Collection	Marque	Produit	Spécificités	Coloris	Référence	Prix HT en €
Ara	Nemo	Lampadaire	HALO + FLUO variateur Halo	champagne/aluminium	ASTO11101006	941
Ara	Nemo	Lampadaire	HALO + FLUO variateur Halo	Anthracite/blanc	ASTO11101007	890
Ara	Nemo	Lampadaire	HALO + FLUO variateur Halo	Blanc/aluminium	ASTO11101008	941
Ara	Nemo	Lampadaire	HALO + FLUO variateur Halo	Blanc/blanc	ASTO11101009	890
Cadmo	Artemide	Lampadaire	Halo	Blanc	ASTO11103001	950
Cadmo	Artemide	Lampadaire	Halo	Rouge-blanc	ASTO11103002	1046,67
Cadmo	Artemide	Lampadaire	Halo	Noir-blanc	ASTO11103003	1046,67
Chocolate	Artemide	Lampadaire 2 diffuseurs	ON/OFF - FLUO	Blanc	ASTO11103205	855
Chocolate	Artemide	Lampadaire 2 diffuseurs	ON/OFF - FLUO	Moka	ASTO11103206	855
Chocolate	Artemide	Lampadaire 2 diffuseurs	Variateur - FLUO	Blanc	ASTO11103207	943
Chocolate	Artemide	Lampadaire 2 diffuseurs	Variateur - FLUO	Moka	ASTO11103208	943
Chocolate	Artemide	Lampadaire 2 diffuseurs	Capteur de présence - FLUO	Blanc	ASTO11103203	1115
Chocolate	Artemide	Lampadaire 2 diffuseurs	Capteur de présence - FLUO	Moka	ASTO11103204	1115
Cloud	Belux	Lampadaire	FLUO	blanc	ASTO11106052	915
Costanza	Luce Plan	Lampadaire complet	variateur sensoriel	aluminium/blanc	ASTO11104001	328
Costanza	Luce Plan	Lampadaire sans abat-jour ON/OFF	Tige télescopique	aluminium	ASTO11104004	212
Costanza	Luce Plan	Lampadaire sans abat-jour ON/OFF	Tige fixe	aluminium	ASTO11104005	200
Costanza	Luce Plan	Abat-jour	Pour série Costanza	Vert d'eau	ASTO11104008	84
Costanza	Luce Plan	Abat-jour	Pour série Costanza	Pêche	ASTO11104009	84
Costanza	Luce Plan	Abat-jour	Pour série Costanza	Blanc mystique	ASTO11104010	84
Costanza	Luce Plan	Abat-jour	Pour série Costanza	Rose pâle	ASTO11104011	84
Costanza	Luce Plan	Abat-jour	Pour série Costanza	Noisette	ASTO11104012	84
Costanza	Luce Plan	Abat-jour	Pour série Costanza	Rouge primaire	ASTO11104013	84
Costanza	Luce Plan	Abat-jour	Pour série Costanza	Noir réglisse	ASTO11104014	100
Costanza	Luce Plan	Abat-jour	Pour série Costanza	bleu marine	ASTO11104015	84
Costanza	Luce Plan	Abat-jour	Pour série Costanza	jaune vif	ASTO11104016	84
Costanza	Luce Plan	Abat-jour	Pour série Costanza	gris béton	ASTO11104017	100
Costanza Grande	Luce Plan	Lampadaire complet	ON/OFF	aluminium	ASTO11104028	884
Costanza Grande	Luce Plan	Lampadaire complet	Variateur	aluminium	ASTO11104027	893
Lady Costanza	Luce Plan	Lampadaire sans abat-jour	ON/OFF	aluminium	ASTO11104020	781
Lady Costanza	Luce Plan	Lampadaire sans abat-jour	ON/OFF	noir	ASTO11104021	781
Lady Costanza	Luce Plan	Lampadaire sans abat-jour	ON/OFF - attache murale	aluminium	ASTO11104022	584
Demetra	Artemide	Lampadaire	LED	Anthracite	ASTO11103164	400
Demetra	Artemide	Lampadaire	LED	Blanc	ASTO11103165	392,5
Demetra	Artemide	Lampadaire	LED	Titanium	ASTO11103166	392,5
Hope	Luce Plan	Lampadaire	un pied	Transparent	ASTO11104051	876
Hope	Luce Plan	Lampadaire	trépied	Transparent	ASTO11104052	1430
Ilio	Artemide	Lampadaire	LED	azur	ASTO11103156	605,83
Ilio	Artemide	Lampadaire	LED	bleu	ASTO11103157	605,83
Ilio	Artemide	Lampadaire	LED	jaune	ASTO11103158	605,83
Ilio	Artemide	Lampadaire	LED	orange	ASTO11103159	605,83
Ilio	Artemide	Lampadaire	LED	rouge	ASTO11103160	605,83
Ilio	Artemide	Lampadaire	LED	blanc	ASTO11103161	605,83
Ilio	Artemide	Lampadaire	LED	noir	ASTO11103162	605,83
Ilio	Artemide	Lampadaire	LED	vert	ASTO11103163	605,83
Io 3D	Occhio	Lampe de lecture	LED	chrome	ASTO11116166	907,5
Io 3D	Occhio	Lampe de lecture	LED	chrome mat	ASTO11116173	prix sur demande
Io 3D	Occhio	Lampe de lecture	LED	noir mat	ASTO11116181	prix sur demande
Io 3D	Occhio	Lampe de lecture	LED	blanc mat	ASTO11116188	prix sur demande
John	Tobias grau	Lampadaire	LED 2700K	Blanc	ASTO11105135	480,68
John	Tobias grau	Lampadaire	LED 2700K	Noir	ASTO11105137	480,68
Kelvin LED F	Flos	Liseuse	ON/OFF optique	Blanc brillant	ASTO91107031	341,67
Kelvin LED F	Flos	Liseuse	ON/OFF optique	Noir brillant	ASTO91107032	341,67
Kelvin LED F	Flos	Liseuse	ON/OFF optique	Anthracite	ASTO91107033	341,67
Logo	Nemo	Lampadaire	HALO	Noir	ASTO11101031	490
Logo	Nemo	Lampadaire	HALO	Blanc	ASTO11101032	490
Logo	Nemo	Lampadaire	HALO	Gris	ASTO11101033	490
Logo	Nemo	Lampadaire	HALO	Gris/chrome	ASTO11101034	525
Mite	Foscarini	Lampadaire	Halo	Noir	ASTO11102043	720
Mite	Foscarini	Lampadaire	Halo	Jaune	ASTO11102044	720
Sento	Occhio	Lampadaire	Base fixe	chrome - blanc	ASTO11116001	prix sur demande
Sento	Occhio	Lampadaire	Base fixe	chrome	ASTO11116003	1238,33
Sento	Occhio	Lampadaire	Base fixe	chrome - noir	ASTO11116005	prix sur demande
Sento	Occhio	Lampadaire	Base fixe	chrome mat	ASTO11116007	prix sur demande
Sento	Occhio	Lampadaire	Base fixe	chrome mat - noir	ASTO11116009	prix sur demande
Studio Quattro	Tobias Grau	Lampadaire 2700K	LED	satén - noir	ASTO11105312	1476,47
Studio Quattro	Tobias Grau	Lampadaire 2700K	LED	métal poli - blanc	ASTO11105313	1476,47
Toio	Flos	Lampadaire	variateur	blanc	ASTO11107001	745,83
Toio	Flos	Lampadaire	variateur	noir	ASTO11107002	745,83
Toio	Flos	Lampadaire	variateur	rouge	ASTO11107003	745,83
Tolomeo Mega	Artemide	Lampadaire (diam 32 cm)	ON/OFF (HALO)	Aluminium/Noir	ASTO11103013	613,33
Tolomeo Mega	Artemide	Lampadaire (diam 32 cm)	ON/OFF (HALO)	Aluminium/Parchemin	ASTO11103016	601,66
Tolomeo Mega	Artemide	Lampadaire (diam 32 cm)	ON/OFF (HALO)	Aluminium/Satin	ASTO11103019	613,33
Tolomeo Mega	Artemide	Lampadaire (diam 36 cm)	ON/OFF (HALO)	Aluminium/Noir	ASTO11103022	636,66
Tolomeo Mega	Artemide	Lampadaire (diam 36 cm)	ON/OFF (HALO)	Aluminium/Parchemin	ASTO11103025	608,33
Tolomeo Mega	Artemide	Lampadaire (diam 36 cm)	ON/OFF (HALO)	Aluminium/Satin	ASTO11103028	636,66
Tolomeo Mega	Artemide	Lampadaire (diam 42 cm)	ON/OFF (HALO)	Aluminium/Noir	ASTO11103031	645
Tolomeo Mega	Artemide	Lampadaire (diam 42 cm)	ON/OFF (HALO)	Aluminium/Parchemin	ASTO11103034	618,33
Tolomeo Mega	Artemide	Lampadaire (diam 42 cm)	ON/OFF (HALO)	Aluminium/Satin	ASTO11103037	645
Tress	Foscarini	Lampadaire	Grand HALO	blanc	ASTO11102004	1158,33
Tress	Foscarini	Lampadaire	Grand HALO	Noir	ASTO11102005	1158,33
Tress	Foscarini	Lampadaire	Grand HALO	Rouge	ASTO11102006	1158,33
Tress	Foscarini	Lampadaire	Medium HALO	blanc	ASTO11102007	621,67
Tress	Foscarini	Lampadaire	Medium HALO	Noir	ASTO11102008	621,67
Tress	Foscarini	Lampadaire	Medium HALO	Rouge	ASTO11102009	621,67
Tress Stilo	Foscarini	Lampadaire	HALO	blanc	ASTO11102010	716,67
Tress Stilo	Foscarini	Lampadaire	HALO	noir	ASTO11102011	716,67
Tress Stilo	Foscarini	Lampadaire	HALO	rouge	ASTO11102012	716,67
TRU	Nemo	Lampadaire	LED	blanc	ASTO11101028	1480
Twilight	Belux	Lampadaire	HALO	Transparent	ASTO11106001	1374
Twilight	Belux	Lampadaire	LED	Transparent	ASTO11106002	2111
U-Turn	Belux	Lampadaire	ON/OFF	Noir	ASTO11106087	680
U-Turn	Belux	Lampadaire	ON/OFF	Argent	ASTO11106088	680
U-Turn	Belux	Lampadaire	ON/OFF	Telegris	ASTO11106089	680
U-Turn	Belux	Lampadaire	ON/OFF	Argent/noir	ASTO11106090	680
U-Turn	Belux	Lampadaire	ON/OFF	Noir/argent	ASTO11106091	680
Verto	Belux	Lampadaire	Multisens 1 source	Blanc	ASTO11106019	1818

lampadaires (suite)

Collection	Marque	Produit	Spécificités	Coloris	Référence	Prix HT en €
Verto	Belux	Lampadaire	Multisens 1 source	Noir	AST01106020	2010
Verto	Belux	Lampadaire	Multisens 1 source	Aluminium	AST01106021	2010
Verto	Belux	Lampadaire	Variateur DALI 1 source	Blanc	AST01106022	1919
Verto	Belux	Lampadaire	Variateur DALI 1 source	Noir	AST01106023	2121
Verto	Belux	Lampadaire	Variateur DALI 1 source	Aluminium	AST01106024	2121
XT-A Floor	Tobias Grau	Lampadaire	Fluo	satén	AST01105007	827,73
XT-A Floor	Tobias Grau	Lampadaire	Fluo	noir	AST01105008	827,73
XT-A Floor	Tobias Grau	Lampadaire	Fluo	blanc	AST01105009	827,73
XT-A Floor	Tobias Grau	Lampadaire	Fluo	chrome - noir	AST01105010	936,97
XT-A Long	Tobias Grau	Lampadaire	LED	satén - noir	AST01105309	1615,97
XT-A Long	Tobias Grau	Lampadaire	LED	satén - blanc	AST01105310	1615,97
XT-A Long	Tobias Grau	Lampadaire	LED	noir	AST01105311	1615,97
Ypsilon	Belux	Lampadaire	FLUO	aluminium	AST01106003	824
Ypsilon	Belux	Lampadaire	FLUO	champagne	AST01106004	824
Ypsilon	Belux	Lampadaire	FLUO	rouge	AST01106005	824
Ypsilon	Belux	Lampadaire	FLUO	noir	AST01106006	824
Ypsilon	Belux	Lampadaire	FLUO	blanc	AST01106007	733

suspensions

Collection	Marque	Produit	Spécificités	Coloris	Référence	Prix HT en €
Chocolate	Artemide	Suspension	FLUO	Blanc	AST06103213	585
Chocolate	Artemide	Suspension	FLUO	Moka	AST06103214	585
Cloud	Belux	Suspension	Variateur HALO ø48cm câble 2m	Blanc	AST06106034	315
Cloud	Belux	Suspension	Variateur HALO ø52cm câble 2m	Blanc	AST06106036	380
Cloud	Belux	Suspension	Variateur HALO ø60cm câble 2m	Blanc	AST06106038	470
Cloud	Belux	Suspension	Variateur HALO ø65cm câble 2m	Blanc	AST06106040	620
Cloud	Belux	Suspension	ON/OFF FLUO L. 150cm câble 5m	Blanc	AST06106053	1525
Mama Cloud	Belux	Suspension	ON/OFF FLUO L. 2m	Blanc	AST06106056	4900
Mama Cloud	Belux	Suspension	ON/OFF FLUO L. 3m	Blanc	AST06106058	6450
Mama Cloud	Belux	Suspension	ON/OFF FLUO L. 4m	Blanc	AST06106060	8300
Mama Cloud	Belux	Suspension	ON/OFF FLUO L. 5m	Blanc	AST06106062	10050
Mama Cloud	Belux	Suspension	ON/OFF FLUO L. 6m	Blanc	AST06106064	13100
Mama Cloud	Belux	Suspension	ON/OFF FLUO L. 7m	Blanc	AST06106066	14550
Cosmic Angel	Artemide	Suspension	Halo	Chrome poli	AST06103196	1735,83
Cosmic Angel	Artemide	Suspension	HQI	Chrome poli	AST06103197	1882,5
Costanza	Luce Plan	Suspension sans abat-jour	contre-poids	aluminium	AST06104030	128
Costanza Grande	Luce Plan	Suspension avec abat-jour	ON/OFF	Blanc	AST06104039	458
Falling Water	Tobias Grau	Suspension 3 lampes	30x3x(8x45) cm	Aluminium poli	AST06105121	1308,4
Falling Water	Tobias Grau	Suspension 3 lampes	30x3x(8x45) cm	Noir mat	AST06105122	1308,4
Falling Water	Tobias Grau	Suspension 6 lampes	60x45x6x(8x45) cm	Aluminium poli et blanc	AST06105123	2634,45
Falling Water	Tobias Grau	Suspension 6 lampes	60x45x6x(8x45) cm	Noir mat	AST06105124	2634,45
Falling Water	Tobias Grau	Suspension 9 lampes	95x75x9x(8x45) cm	Aluminium poli et blanc	AST06105125	3947,9
Falling Water	Tobias Grau	Suspension 9 lampes	95x75x9x(8x45) cm	Noir mat	AST06105126	3947,9
Falling leaf	Tobias Grau	Suspension 1 lampe	attache in	Aluminium poli et blanc	AST06105101	584,03
Falling leaf	Tobias Grau	Suspension 1 lampe	attache in	Aluminium poli et sable	AST06105102	584,03
Falling leaf	Tobias Grau	Suspension 1 lampe	attache in	Aluminium poli et olive	AST06105103	584,03
Falling leaf	Tobias Grau	Suspension 1 lampe	attache in	Aluminium poli et marron	AST06105104	584,03
Falling leaf	Tobias Grau	Suspension 1 lampe	attache in	Aluminium poli et noir	AST06105105	585,03
Falling leaf	Tobias Grau	Suspension duo	70x2x(24x6,8) cm	Aluminium poli et noir	AST06105106	1393,28
Falling leaf	Tobias Grau	Suspension duo	70x2x(24x6,8) cm	Aluminium poli et marron	AST06105107	1393,28
Falling leaf	Tobias Grau	Suspension duo	70x2x(24x6,8) cm	Aluminium poli et olive	AST06105108	1393,28
Falling leaf	Tobias Grau	Suspension duo	70x2x(24x6,8) cm	Aluminium poli et sable	AST06105109	1393,28
Falling leaf	Tobias Grau	Suspension duo	70x2x(24x6,8) cm	Aluminium poli et blanc	AST06105110	1393,28
Falling leaf	Tobias Grau	Suspension Trio	130x3x(24x6,8) cm	Aluminium poli et blanc	AST06105111	2089,92
Falling leaf	Tobias Grau	Suspension Trio	130x3x(24x6,8) cm	Aluminium poli et sable	AST06105112	2089,92
Falling leaf	Tobias Grau	Suspension Trio	130x3x(24x6,8) cm	Aluminium poli et olive	AST06105113	2089,92
Falling leaf	Tobias Grau	Suspension Trio	130x3x(24x6,8) cm	Aluminium poli et marron	AST06105114	2089,92
Falling leaf	Tobias Grau	Suspension Trio	130x3x(24x6,8) cm	Aluminium poli et noir	AST06105115	2089,92
Falling leaf	Tobias Grau	Suspension Quattro	197x4x(24x6,8) cm	Aluminium poli et noir	AST06105116	2768,91
Falling leaf	Tobias Grau	Suspension Quattro	197x4x(24x6,8) cm	Aluminium poli et marron	AST06105117	2768,91
Falling leaf	Tobias Grau	Suspension Quattro	197x4x(24x6,8) cm	Aluminium poli et olive	AST06105118	2768,91
Falling leaf	Tobias Grau	Suspension Quattro	197x4x(24x6,8) cm	Aluminium poli et sable	AST06105119	2768,91
Falling leaf	Tobias Grau	Suspension Quattro	197x4x(24x6,8) cm	Aluminium poli et blanc	AST06105120	2768,91
Honey Comb	Luce Plan	Suspension	3 modules	Blanc brillant	AST06104053	484
Honey Comb	Luce Plan	Suspension	4 modules	Blanc brillant	AST06104054	740
Hope	Luce Plan	Suspension	49x61 cm	Transparent	AST06104042	741
Hope	Luce Plan	Suspension	54x72 cm	Transparent	AST06104043	985
Hope	Luce Plan	Suspension	66x110 cm	Transparent	AST06104045	2974
Hope	Luce Plan	Suspension	90x200 cm	Transparent	AST06104046	8419
lo 3D sospeso	Occhio	Suspension	20 cm	chrome	AST06116241	<i>prix sur demande</i>
lo 3D sospeso	Occhio	Suspension	20 cm	chrome mat	AST06116242	<i>prix sur demande</i>
lo 3D sospeso	Occhio	Suspension	20 cm	noir mat	AST06116243	<i>prix sur demande</i>
lo 3D sospeso	Occhio	Suspension	20 cm	blanc mat	AST06116244	<i>prix sur demande</i>
lo 3D sospeso	Occhio	Suspension	30 cm	chrome	AST06116245	<i>prix sur demande</i>
lo 3D sospeso	Occhio	Suspension	30 cm	chrome mat	AST06116246	<i>prix sur demande</i>
lo 3D sospeso	Occhio	Suspension	30 cm	noir mat	AST06116247	<i>prix sur demande</i>
lo 3D sospeso	Occhio	Suspension	30 cm	blanc mat	AST06116248	<i>prix sur demande</i>
lo 3D sospeso	Occhio	Suspension	60 cm	chrome	AST06116249	<i>prix sur demande</i>
lo 3D sospeso	Occhio	Suspension	60 cm	chrome mat	AST06116250	<i>prix sur demande</i>
lo 3D sospeso	Occhio	Suspension	60 cm	noir mat	AST06116251	<i>prix sur demande</i>
lo 3D sospeso	Occhio	Suspension	60 cm	blanc mat	AST06116252	<i>prix sur demande</i>
Jamaica	Foscarini	Suspension	FLUO	Blanc	AST06102034	1048,33
Jamaica	Foscarini	Suspension	FLUO Variateur	Blanc	AST06102036	1146,67
Led Net	Artemide	Suspension	longueur 66 cm	Blanc brillant	AST06103223	669,17
Led Net	Artemide	Suspension	longueur 125 cm	Blanc brillant	AST06103224	1185,83
Led Net	Artemide	Suspension	50 x 46 cm	Blanc brillant	AST06103225	1148,33
Mercury	Artemide	Suspension	110x60 cm HALO	Chrome poli	AST06103201	1915,83
Mercury	Artemide	Suspension	70x56,2 cm HALO	Chrome poli	AST06103204	911,67
Move Along	Tobias Grau	Suspension	Longueur 120 cm	Aluminium	AST06105090	1174,79
Move Along	Tobias Grau	Suspension	Longueur 90 cm	Aluminium	AST06105091	1048,74
Move Along	Tobias Grau	Suspension	Longueur 60 cm	Aluminium	AST06105092	922,69
Move Along	Tobias Grau	Suspension	Longueur 120 cm	Cuivre	AST06105093	1426,89
Move Along	Tobias Grau	Suspension	Longueur 90 cm	Cuivre	AST06105094	1281,51

suspensions (suite)

Collection	Marque	Produit	Spécificités	Coloris	Référence	Prix HT en €
Move Along	Tobias Grau	Suspension	Longueur 60 cm	Cuivre	AST06105095	1125,21
Pirce	Artemide	Suspension	HALO	Blanc	AST06103212	679,17
Pirce	Artemide	Mini suspension	HALO	Blanc	AST06103214	460
Pirce	Artemide	Micro suspension	LED	Blanc	AST06103216	430,83
Rhythm 2110	Vibia	Suspension	45x47 cm	Laqué marron	AST06108001	1185
Rhythm 2111	Vibia	Suspension	93x47 cm	Laqué blanc	AST06108004	2150
Rhythm 2112	Vibia	Suspension	141x47 cm	Laqué marron	AST06108005	3200
Rhythm 2113	Vibia	Suspension	189x 47 cm	Laqué blanc	AST06108008	3880
Rhythm 2120	Vibia	Suspension	63X87 cm	Laqué marron	AST06108009	1585
Rhythm 2121	Vibia	Suspension	131x87 cm	Laqué blanc	AST06108012	2890
Rhythm 2122	Vibia	Suspension	199x87 cm	Laqué marron	AST06108013	4015
Rhythm 2130	Vibia	Suspension	47x45x87 cm	Laqué blanc	AST06108016	1295
Rhythm 2131	Vibia	Suspension	47x93x87 cm	Laqué marron	AST06108017	2550
Rhythm 2132	Vibia	Suspension	47x141x87 cm	Laqué blanc	AST06108020	3605
Rhythm 2133	Vibia	Suspension	47x189x87 cm	Laqué marron	AST06108021	4695
Rhythm 2140	Vibia	Suspension	47x52,5 cm	Laqué blanc	AST06108024	1160
Rhythm 2141	Vibia	Suspension	47x108 cm	Laqué marron	AST06108025	2145
Rhythm 2142	Vibia	Suspension	47x163,5 cm	Laqué blanc	AST06108028	3220
Rhythm 2143	Vibia	Suspension	47x219 cm	Laqué marron	AST06108029	4050
Rhythm 2150	Vibia	Suspension	87x52,5 cm	Laqué blanc	AST06108032	1570
Rhythm 2151	Vibia	Suspension	87x108,5 cm	Laqué marron	AST06108033	2965
Rhythm 2152	Vibia	Suspension	87x163,5 cm	Laqué blanc	AST06108036	4250
Rhythm 2160	Vibia	Suspension	87,52,5x47 cm	Laqué marron	AST06108037	1330
Rhythm 2161	Vibia	Suspension	87x108x47 cm	Laqué blanc	AST06108040	2655
Rhythm 2162	Vibia	Suspension	87x163,5x47 cm	Laqué marron	AST06108041	3985
Rhythm 2163	Vibia	Suspension	47x219x47 cm	Laqué blanc	AST06108044	5240
Rhythm 2170	Vibia	Suspension	47x52,5 cm	Laqué marron	AST06108045	1190
Rhythm 2175	Vibia	Suspension	87x52,5 cm	Laqué blanc	AST06108048	1530
Rhythm 2180	Vibia	Suspension	87x52,5x47 cm	Laqué marron	AST06108049	1350
Rituals	Foscarini	Suspension	24x34 cm FLUO	Blanc	AST06102001	353,33
Rituals	Foscarini	Suspension	34x19 cm FLUO	Blanc	AST06102005	353,33
Rituals	Foscarini	Suspension	19x21 cm FLUO	Blanc	AST06102009	290
Rituals	Foscarini	cache multiple	ø50cm		AST06102025	395
Rituals	Foscarini	cache multiple	L. 90cm		AST06102026	345
Rituals	Foscarini	cache multiple	L. 135cm		AST06102027	445
Sento soffito due	Occhio	Suspension 2 têtes	30 cm	chrome	AST06116129	<i>prix sur demande</i>
Sento soffito due	Occhio	Suspension 2 têtes	40 cm	chrome mat	AST06116132	<i>prix sur demande</i>
Sento soffito due	Occhio	Suspension 2 têtes	60 cm	chrome	AST06116133	<i>prix sur demande</i>
Sento soffito due	Occhio	Suspension 2 têtes	80 cm	chrome mat	AST06116136	<i>prix sur demande</i>
Sento soffito due	Occhio	Suspension 2 têtes	100 cm	chrome	AST06116137	<i>prix sur demande</i>
Sento soffito due	Occhio	Suspension 2 têtes	125 cm	chrome mat	AST06116140	<i>prix sur demande</i>
Sento filo singolo	Occhio	Suspension fil 1 tête	3,5 m	chrome	AST06116141	<i>prix sur demande</i>
Sento filo singolo	Occhio	Suspension fil 1 tête	3,5 m	chrome mat	AST06116142	<i>prix sur demande</i>
Sento filo singolo	Occhio	Suspension fil 1 tête	7 m	chrome	AST06116143	<i>prix sur demande</i>
Sento filo singolo	Occhio	Suspension fil 1 tête	7 m	chrome mat	AST06116144	<i>prix sur demande</i>
Sento filo doppio	Occhio	Suspension fil 2 têtes	3,5 m	chrome	AST06116145	<i>prix sur demande</i>
Sento filo doppio	Occhio	Suspension fil 2 têtes	3,5 m	chrome mat	AST06116146	<i>prix sur demande</i>
Sento filo doppio	Occhio	Suspension fil 2 têtes	7 m	chrome	AST06116147	<i>prix sur demande</i>
Sento filo doppio	Occhio	Suspension fil 2 têtes	7 m	chrome mat	AST06116148	<i>prix sur demande</i>
Sento sistema quattro	Occhio	Suspension 4 têtes	HALO	chrome	AST06116149	<i>prix sur demande</i>
Sento sistema quattro	Occhio	Suspension 4 têtes	HALO	chrome mat	AST06116150	<i>prix sur demande</i>
Sento sistema sei	Occhio	Suspension 6 têtes	HALO	chrome	AST06116159	<i>prix sur demande</i>
Sento sistema sei	Occhio	Suspension 6 têtes	HALO	chrome mat	AST06116160	<i>prix sur demande</i>
Sento sist. soffitto 3	Occhio	Suspension 3 fils	HALO	chrome	AST06116161	<i>prix sur demande</i>
Sento sist. soffitto 3	Occhio	Suspension 3 fils	HALO	chrome mat	AST06116162	<i>prix sur demande</i>
Sento sist. soffitto 5	Occhio	Suspension 5 fils	HALO	chrome	AST06116163	<i>prix sur demande</i>
Sento sist. soffitto 5	Occhio	Suspension 5 fils	HALO	chrome mat	AST06116164	<i>prix sur demande</i>
Smithfield S	Flos	Suspension	HALO	blanc	AST06107044	581,67
Smithfield S	Flos	Suspension	HALO	noir	AST06107045	581,67
Smithfield S	Flos	Suspension	HALO	anthracite	AST06107046	581,67
Studio Quattro	Tobias Grau	Suspension	LED 2700K	métal poli - blanc	AST06105317	1251,26
Studio Quattro	Tobias Grau	Suspension	LED 2700K	satén - noir	AST06105318	1251,26
Studio Quattro	Tobias Grau	Suspension	LED 2700K	métal poli - noir	AST06105320	1251,26
Studio Quattro	Tobias Grau	Suspension	LED 2700K	satén - blanc	AST06105322	1251,26
Tagora	Artemide	Suspension	ø8cm HALO (variableur)	Beige/blanc	AST06103327	249
Tagora	Artemide	Suspension	ø8cm HALO (variableur)	Gris/blanc	AST06103328	249
Tagora	Artemide	Suspension	ø8cm HALO (variableur)	Noir/orange	AST06103329	249
Tagora	Artemide	Suspension	ø27cm FLUO 2x35° (sans variableur)	Beige/blanc	AST06103356	447
Tagora	Artemide	Suspension	ø27cm FLUO 2x35° (sans variableur)	Gris/blanc	AST06103357	447
Tagora	Artemide	Suspension	ø27cm FLUO 2x35° (sans variableur)	Noir/orange	AST06103358	447
Tagora	Artemide	Suspension	ø57cm FLUO 2x53° (sans variableur)	Beige/blanc	AST06103381	823
Tagora	Artemide	Suspension	ø57cm FLUO 2x53° (sans variableur)	Gris/blanc	AST06103382	823
Tagora	Artemide	Suspension	ø57cm FLUO 2x53° (sans variableur)	Noir/orange	AST06103383	823
Tagora	Artemide	Suspension	ø97cm FLUO 2x56° (sans variableur)	Beige/blanc	AST06103401	2114
Tagora	Artemide	Suspension	ø97cm FLUO 2x56° (sans variableur)	Gris/blanc	AST06103402	2114
Tagora	Artemide	Suspension	ø97cm FLUO 2x56° (sans variableur)	Noir/orange	AST06103403	2114
Tolomeo	Artemide	Suspension 2bras	ø 240cm	Parchemin	AST06103131	504,99
Tolomeo	Artemide	Suspension 2bras	ø 320cm	Parchemin	AST06103132	534,99
Tolomeo	Artemide	Suspension 2bras	ø 360cm	Parchemin	AST06103133	548,33
Tolomeo	Artemide	Suspension 2bras	ø 420cm	Parchemin	AST06103134	568,33
Tolomeo	Artemide	Suspension 2bras	ø 240cm	Satin	AST06103135	483,33
Tolomeo	Artemide	Suspension 2bras	ø 320cm	Satin	AST06103136	558,33
Tolomeo	Artemide	Suspension 2bras	ø 360cm	Satin	AST06103137	604,99
Tolomeo	Artemide	Suspension 2bras	ø 420cm	Satin	AST06103138	621,67
Tolomeo	Artemide	Suspension décentrée	ø 240cm	parchemin	AST06103149	413,33
Tolomeo	Artemide	Suspension décentrée	ø 320cm	parchemin	AST06103150	428,33
Tolomeo	Artemide	Suspension décentrée	ø 360cm	parchemin	AST06103151	435
Tolomeo	Artemide	Suspension décentrée	ø 240cm	satén	AST06103153	402,5
Tolomeo	Artemide	Suspension décentrée	ø 320cm	satén	AST06103154	440
Tolomeo	Artemide	Suspension décentrée	ø 360cm	satén	AST06103155	463,33
Tolomeo	Artemide	Suspension décentrée		Aluminium	AST06103148	397,5
Tolomeo	Artemide	Suspension décentrée	ring	Aluminium	AST06103152	380,83
Tress	Foscarini	Suspension Grand	HALO	blanc	AST06102022	741,67
Tress	Foscarini	Suspension Grand	HALO	noir	AST06102023	741,67
Tress	Foscarini	Suspension Grand	HALO	rouge	AST06102024	741,67
Tress	Foscarini	Suspension Medium	HALO	blanc	AST06102025	610
Tress	Foscarini	Suspension Medium	HALO	noir	AST06102026	610

suspensions (suite)

Collection	Marque	Produit	Spécificités	Coloris	Référence	Prix HT en €
Tress	Foscarini	Suspension Medium	HALO	rouge	AST06102027	610
Tress	Foscarini	Suspension Petit	HALO	blanc	AST06102028	446,67
Tress	Foscarini	Suspension Petit	HALO	noir	AST06102029	446,67
Tress	Foscarini	Suspension Petit	HALO	rouge	AST06102030	446,67
Tress	Foscarini	Suspension Mini	HALO	blanc	AST06102031	321,67
Tress	Foscarini	Suspension Mini	HALO	noir	AST06102032	321,67
Tress	Foscarini	Suspension Mini	HALO	rouge	AST06102033	321,67
Tress Stilo	Foscarini	Suspension	HALO	blanc	AST06102034	283,33
Tress Stilo	Foscarini	Suspension	HALO	noir	AST06102035	283,33
Tress Stilo	Foscarini	Suspension	HALO	rouge	AST06102036	283,33
U-Turn	Belux	Suspensions 1 lampe	ON/OFF	Noir	AST06106102	551
U-Turn	Belux	Suspensions 1 lampe	ON/OFF	Argent	AST06106103	551
U-Turn	Belux	Suspensions 1 lampe	ON/OFF	Telegris	AST06106104	551
U-Turn	Belux	Suspensions 2 lampes	ON/OFF	Noir	AST06106108	909
U-Turn	Belux	Suspensions 2 lampes	ON/OFF	Argent	AST06106109	909
U-Turn	Belux	Suspensions 2 lampes	ON/OFF	Telegris	AST06106110	909
U-Turn	Belux	Suspensions 3 lampes	ON/OFF	Noir	AST06106114	1303
U-Turn	Belux	Suspensions 3 lampes	ON/OFF	Argent	AST06106115	1303
U-Turn	Belux	Suspensions 3 lampes	ON/OFF	Telegris	AST06106116	1303
XT-A Ceiling	Tobias Grau	Suspension 2Sx35/49/80W	FLUO - sans variateur	satén	AST06105023	334,45
XT-A Ceiling	Tobias Grau	Suspension 4x39W	FLUO - sans variateur	satén	AST06105024	410,9
XT-A Ceiling	Tobias Grau	Suspension 4x35/49/80W	FLUO - sans variateur	satén	AST06105028	494,95
XT-A Ceiling	Tobias Grau	Suspension 2Sx39W	FLUO - sans variateur	satén	AST06105030	317,64
XT-A Ceiling	Tobias Grau	Suspension 300x15	LED - variateur	satén - noir	AST06105039	1620,17
XT-A Ceiling	Tobias Grau	Suspension 300x15	LED - variateur	satén - blanc	AST06105040	1620,17
XT-A Ceiling	Tobias Grau	Suspension 120x15	LED - variateur	satén - blanc	AST06105043	795,80
XT-A Ceiling	Tobias Grau	Suspension 120x15	LED - variateur	satén - noir	AST06105044	795,80
XT-A Ceiling	Tobias Grau	Suspension 200x11cm	LED - variateur	satén - noir	AST06105031	1342,85
XT-A Ceiling	Tobias Grau	Suspension 200x11cm	LED - variateur	satén - blanc	AST06105033	1342,85

lampe à poser

Collection	Marque	Produit	Spécificités	Coloris	Référence	Prix HT en €
Cloud	Belux	Lampe à poser	ø 17cm	blanc	AST02106050	253
Cloud	Belux	Lampe à poser	ø 48cm	blanc	AST02106051	682
Costanza	Luce Plan	Lampe de table complète	Variateur - Tige télescopique	blanc	AST02104033	319
Costanza	Luce Plan	structure lampe de table	ON/OFF tige-télescopique	aluminium	AST02104036	198
Costanza	Luce Plan	structure lampe de table	ON/OFF Tige fixe	aluminium	AST02104037	183
Demetra	Artemide	Lampe à poser	LED	Blanc	AST02103167	282,5
Demetra	Artemide	Lampe à poser	LED	Anthracite	AST02103168	291,67
Demetra	Artemide	Lampe à poser	LED	Titanium	AST02103169	282,5
Goldman	Flos	Lampe à poser	ON/OFF optique	Laiton-Vert	AST02107004	351,67
Goldman	Flos	Lampe à poser	ON/OFF optique	Nickel noir-fumé	AST02107005	351,67
lo 3D Tavolo	Occhio	Lampe de bureau	LED	chrome	AST02116190	580
lo 3D Tavolo	Occhio	Lampe de bureau	LED	chrome mat	AST02116197	<i>prix sur demande</i>
lo 3D Tavolo	Occhio	Lampe de bureau	LED	noir mat	AST02116205	<i>prix sur demande</i>
lo 3D Tavolo	Occhio	Lampe de bureau	LED	blanc mat	AST02116212	<i>prix sur demande</i>
lo 3D Basso	Occhio	Lampe à poser basso	LED	chrome	AST02116214	495,83
lo 3D Basso	Occhio	Lampe à poser basso	LED	chrome mat	AST02116221	<i>prix sur demande</i>
lo 3D Basso	Occhio	Lampe à poser basso	LED	noir mat	AST02116229	<i>prix sur demande</i>
lo 3D Basso	Occhio	Lampe à poser basso	LED	blanc mat	AST02116236	<i>prix sur demande</i>
John	Tobias grau	Lampe à poser	avec base LED 2700K	Blanc	AST02105129	368,07
John	Tobias grau	Lampe à poser	avec base LED 2700K	Noir	AST02105133	368,07
Kelvin LED	Flos	Lampe à poser avec base	ON/OFF optique	Noir brillant	AST02107011	270,83
Kelvin LED	Flos	Lampe à poser avec base	ON/OFF optique	Blanc brillant	AST02107012	270,83
Kelvin LED	Flos	Lampe à poser avec base	ON/OFF optique	Anthracite	AST02107013	291,67
Kelvin LED	Flos	Lampe à poser avec base	ON/OFF optique	Chromé	AST02107014	304,17
Mini Kelvin LED	Flos	Lampe à poser	ON/OFF optique	Chromé	AST02107034	195
Lifto	Belux	Lampe à poser	ON/OFF	Noir	AST02106141	379
Lifto	Belux	Lampe à poser	ON/OFF	Chromé	AST02106142	404
Lifto	Belux	Lampe à poser	ON/OFF	Chromé	AST02106143	404
Lotek	Artemide	Lampe à poser	LED	Multicolore	AST02103261	303,33
Pipistrello	Martinelli Luce	Lampe à poser	FLUO	Aluminium satiné	AST02109001	1442
Pipistrello	Martinelli Luce	Lampe à poser	FLUO	Blanc	AST02109002	1009
Pipistrello	Martinelli Luce	Lampe à poser	FLUO	Marron foncé	AST02109003	1009
Pipistrello	Martinelli Luce	Lampe à poser	FLUO	Noir	AST02109004	1288
Pipistrello	Martinelli Luce	Lampe à poser	FLUO	Rouge	AST02109005	1195
Pipistrello	Martinelli Luce	Lampe à poser	LED	Cuivre	AST02109007	1690
Mini pipistrello	Martinelli Luce	Lampe à poser	LED	Blanc	AST02109009	500
Mini pipistrello	Martinelli Luce	Lampe à poser	LED	Marron foncé	AST02109010	500
Mini pipistrello	Martinelli Luce	Lampe à poser	LED	Cuivre	AST02109013	690
Rituals	Foscarini	Lampe à poser	24x40 cm ON/OFF	blanc	AST02102028	332,5
Rituals	Foscarini	Lampe à poser	34x25 cm ON/OFF	blanc	AST02102030	332,5
Rituals	Foscarini	Lampe à poser	20x27 cm ON/OFF	blanc	AST02102032	269,17
Sento	Occhio	Lampe de bureau	60cm base fixe	chrome - blanc	AST02116011	<i>prix sur demande</i>
Sento	Occhio	Lampe de bureau	60cm base fixe	chrome	AST02116013	725,83
Sento	Occhio	Lampe de bureau	60cm base fixe	chrome - noir	AST02116015	<i>prix sur demande</i>
Sento	Occhio	Lampe de bureau	60cm base fixe	chrome mat	AST02116017	<i>prix sur demande</i>
Sento	Occhio	Lampe de bureau	60cm base fixe	chrome mat - noir	AST02116019	<i>prix sur demande</i>
Sento	Occhio	Lampe de bureau	80cm base fixe	chrome - blanc	AST02116021	<i>prix sur demande</i>
Sento	Occhio	Lampe de bureau	80cm base fixe	chrome	AST02116023	<i>prix sur demande</i>
Sento	Occhio	Lampe de bureau	80cm base fixe	chrome - noir	AST02116025	<i>prix sur demande</i>
Sento	Occhio	Lampe de bureau	80cm base fixe	chrome mat	AST02116027	<i>prix sur demande</i>
Sento	Occhio	Lampe de bureau	80cm base fixe	chrome mat - noir	AST02116029	<i>prix sur demande</i>
Snoopy	Flos	Lampe à poser	HALO	Noir	AST02107006	670,83
Taccia	Flos	Lampe à poser	IRR variateur	Aluminium anodisé	AST02107007	1480,83
Taccia	Flos	Lampe à poser	IRR variateur	Noir	AST02107008	1480,83
Tizio	Artemide	Lampe à poser	HALO 78x66cm	Blanc	AST02103248	301,67
Tizio	Artemide	Lampe à poser	HALO 78x66cm	Gris	AST02103249	310
Tizio	Artemide	Lampe à poser	HALO 78x66cm	Noir	AST02103254	290,83
Tizio	Artemide	Lampe à poser	HALO 65x56cm	Blanc	AST02103250	271,67
Tizio	Artemide	Lampe à poser	HALO 65x56cm	Gris	AST02103251	277,5
Tizio	Artemide	Lampe à poser	HALO 65x56cm	Noir	AST02103252	249,17
Tizio micro	Artemide	Lampe à poser	HALO	Blanc	AST02103255	245,83
Tizio micro	Artemide	Lampe à poser	HALO	Chrome poli	AST02103256	295

lampe à poser (suite)

Collection	Marque	Produit	Spécificités	Coloris	Référence	Prix HT en €
Tizio micro	Artemide	Lampe à poser	HALO	Gris	AST02103257	250,83
Tizio micro	Artemide	Lampe à poser	HALO	Noir	AST02103258	244,17
Tolomeo	Artemide	Lampe à poser Tavolo	HALO	Aluminium brillant	AST02103104	269,17
Tolomeo	Artemide	Lampe à poser Tavolo	HALO	Blanc	AST02103105	240,84
Tolomeo	Artemide	Lampe à poser Tavolo	HALO	Noir	AST02103106	240,84
Tolomeo	Artemide	Lampe à poser Tavolo	HALO	Aluminium	AST02103107	240,84
Tolomeo	Artemide	Lampe à poser Tavolo Micro	HALO	Alu brillant	AST02103109	173,33
Tolomeo	Artemide	Lampe à poser Tavolo Micro	HALO	Aluminium	AST02103110	173,33
Tolomeo	Artemide	Lampe à poser Tavolo Micro	HALO	Bleu	AST02103111	182,5
Tolomeo	Artemide	Lampe à poser Tavolo Micro	HALO	bronze	AST02103112	182,5
Tolomeo	Artemide	Lampe à poser Tavolo Micro	HALO	gris anodisé	AST02103113	182,5
Tolomeo	Artemide	Lampe à poser Tavolo Micro	HALO	jaune	AST02103114	182,5
Tolomeo	Artemide	Lampe à poser Tavolo Micro	HALO	noir	AST02103115	174,17
Tolomeo	Artemide	Lampe à poser Tavolo Micro	HALO	orange	AST02103116	182,5
Tolomeo	Artemide	Lampe à poser Tavolo Micro	HALO	rouge	AST02103117	182,5
Tolomeo	Artemide	Lampe à poser Tavolo Micro	HALO	turquoise	AST02103118	182,5
Tolomeo	Artemide	Lampe à poser Tavolo Micro	HALO	vert	AST02103119	182,5
Tolomeo	Artemide	Lampe à poser Tavolo midi	LED	Aluminium	AST02103121	236,67
Tolomeo	Artemide	Lampe à poser Tavolo midi	LED	Anthracite	AST02103122	235
Tolomeo	Artemide	Lampe à poser Tolomeo mini	HALO	Aluminium	AST02103125	227,5
Tolomeo	Artemide	Lampe à poser Tolomeo mini	HALO	Blanc	AST02103126	220,83
Tolomeo	Artemide	Lampe à poser Tolomeo mini	HALO	Noir	AST02103127	227,5
Tolomeo	Artemide	Lampe à poser Tavolo 180	HALO	Parchemin	AST02103129	259,17
Tolomeo	Artemide	Lampe à poser Tavolo 180	HALO	Satin	AST02103130	279,17
Tress	Foscarini	Lampe à poser	Grand modèle	blanc	AST02102013	410
Tress	Foscarini	Lampe à poser	Grand modèle	noir	AST02102014	410
Tress	Foscarini	Lampe à poser	Grand modèle	rouge	AST02102015	410
Tress	Foscarini	Lampe à poser mini	Petit modèle	blanc	AST02102016	341,67
Tress	Foscarini	Lampe à poser mini	Petit modèle	noir	AST02102017	341,67
Tress	Foscarini	Lampe à poser mini	Petit modèle	rouge	AST02102018	341,67
U-Turn	Belux	Lampe à poser	ON/OFF	Noir	AST02106067	500
U-Turn	Belux	Lampe à poser	ON/OFF	Argent	AST02106068	500
U-Turn	Belux	Lampe à poser	ON/OFF	Telegris	AST02106069	500
U-Turn	Belux	Lampe à poser	ON/OFF	Argent/noir	AST02106070	500
U-Turn	Belux	Lampe à poser	ON/OFF	Noir/argent	AST02106071	500
U-Turn	Belux	Lampe à pince	ON/OFF	Noir	AST08106083	394
U-Turn	Belux	Lampe à pince	ON/OFF	Argent	AST08106084	394
U-Turn	Belux	Lampe à pince	ON/OFF	Telegris	AST08106085	394
U-Turn	Belux	Lampe à pince	ON/OFF	Rouge coquelicot	AST08106086	394
XT-A Table	Tobias Grau	Lampe de table	FLUO	satin	AST02105018	754,62
XT-A Table	Tobias Grau	Lampe de table	FLUO	noir	AST02105019	754,62
XT-A Table	Tobias Grau	Lampe de table	FLUO	blanc	AST02105020	754,62
XT-A Table	Tobias Grau	Lampe de table	FLUO	chrome - noir	AST02105021	863,87
XT-A Table	Tobias Grau	Lampe de table USM	FLUO	chrome - noir	AST02105022	897,48

appliques

Collection	Marque	Produit	Spécificités	Coloris	Référence	Prix HT en €
Ara	Nemo	Applique	57 cm FLUO	blanc	AST03101019	340
Ara	Nemo	Applique	57 cm FLUO	champagne	AST03101020	340
Ara	Nemo	Applique	57 cm FLUO	anthracite	AST03101021	340
Ara	Nemo	Applique	69 cm FLUO	blanc	AST03101022	362
Ara	Nemo	Applique	69 cm FLUO	champagne	AST03101023	362
Ara	Nemo	Applique	69 cm FLUO	anthracite	AST03101024	362
Ara	Nemo	Applique	29 cm HALO	blanc	AST03101025	204
Ara	Nemo	Applique	29 cm HALO	champagne	AST03101026	204
Ara	Nemo	Applique	29 cm HALO	anthracite	AST03101027	204
Araignée	Serge Mouille	Applique	3 bras	noir	AST11203001	3349,17
Araignée	Serge Mouille	Applique	5 bras	noir	AST11203002	4185,83
Araignée	Serge Mouille	Applique	7 bras	noir	AST11203003	4814,17
Cadmo	Artemide	Applique	FLUO	blanc	AST03103007	253,33
Cadmo	Artemide	Applique	FLUO	noir-blanc	AST03103008	291,67
Cadmo	Artemide	Applique	FLUO	rouge-blanc	AST03103009	291,67
Chocolate	Artemide	Applique	FLUO	Blanc	AST03103190	391
Chocolat	Artemide	Applique	FLUO	Moka	AST03103191	391
Cosmic Angel	Artemide	Applique	LED	Chrome poli	AST03103200	3097,5
Costanza	Luce Plan	Applique	ON/OFF	Aluminium	AST03104032	161
Costanza	Luce Plan	Applique	variableur	Aluminium	AST03104031	207
Cuma	Artemide	Applique	LED petite version	blanc	AST10303467	157,5
Cuma	Artemide	Applique	LED petite version	bronze	AST10303468	157,5
Cuma	Artemide	Applique	LED petite version	or	AST10303469	157,5
Cuma	Artemide	Applique	LED petite version	titane	AST10303470	157,5
Cuma	Artemide	Applique	LED grande version	or	AST10303471	235
Cuma	Artemide	Applique	LED grande version	blanc	AST10303472	235
Cuma	Artemide	Applique	LED grande version	bronze	AST10303473	235
Cuma	Artemide	Applique	LED grande version	titane	AST10303474	235
Demetra	Artemide	Applique	Avec variateur	Anthracite	AST03103170	294,19
Demetra	Artemide	Applique	Avec variateur	Titanium	AST03103171	286,67
Demetra	Artemide	Applique	Avec variateur	Blanc	AST03103172	286,67
Demetra	Artemide	Applique Faretto	Sans interrupteur	Anthracite	AST03103173	170,83
Demetra	Artemide	Applique Faretto	Sans interrupteur	Titanium	AST03103174	170,83
Demetra	Artemide	Applique Faretto	Sans interrupteur	Blanc	AST03103175	170,83
Fold surface 4200	Vibia	Applique	22x18cm	rouge mat	AST10803059	240
Fold surface 4201	Vibia	Applique	33x31,5cm	vert mat	AST10803064	480
Fold surface 4202	Vibia	Applique	44x31,5cm	marron foncé	AST10803069	725
Fold surface 4203	Vibia	Applique	44x45cm	blanc mat	AST10803074	1010
Fold surface 4204	Vibia	Applique	55x45cm	rouge mat	AST10803075	1010
Fold surface 4205	Vibia	Applique	55x45cm	vert mat	AST10803080	1010
Fold surface 4206	Vibia	Applique	44x45cm	marron foncé	AST10803085	1010
Fold surface 4207	Vibia	Applique	88x58,5cm	blanc mat	AST10803090	1565
Fold surface 4208	Vibia	Applique	77x58,5cm	rouge mat	AST10803091	1830
Hope	Luce Plan	Applique	48x43 cm	Transparent	AST03104049	246
Hope	Luce Plan	Applique	61x49 cm	Transparent	AST03104050	573
lo 3D	Occhio	Applique Pico	LED driver incus	chrome	AST03116237	470,83
lo 3D	Occhio	Applique Pico	LED driver incus	chrome mat	AST03116238	<i>prix sur demande</i>

Collection	Marque	Produit	Spécificités	Coloris	Référence	Prix HT en €
lo 3D	Occhio	Applique Pico	LED driver incus	noir mat	AST03116239	<i>prix sur demande</i>
lo 3D	Occhio	Applique Pico	LED driver incus	blanc mat	AST03116240	<i>prix sur demande</i>
Lunaire	Fontana Arte	Applique	FLUO	Blanc/noir	AST11103001	567
Lunaire	Fontana Arte	Applique	FLUO	Aluminium/noir	AST11103002	567
Lunaire	Fontana Arte	Applique	FLUO	Cuivre	AST11103003	1285
Lunaire	Fontana Arte	Applique	FLUO	Cuivre/doré	AST11103004	1310
Lunaire	Fontana Arte	Applique	FLUO	Cuivre/noir	AST11103005	1180
Lunaire	Fontana Arte	Applique	FLUO	Doré/cuivre	AST11103006	1350
Lunaire	Fontana Arte	Applique	FLUO	Doré/noir	AST11103007	1245
Lunaire	Fontana Arte	Applique	FLUO	Doré	AST11103008	1375
Melete	Artemide	Applique	HALO	blanc	AST10303476	160,83
Mesmeri	Artemide	Applique	HALO	blanc	AST10303456	168,33
Mesmeri	Artemide	Applique	HALO	chrome poli	AST10303457	260
Mesmeri	Artemide	Applique	HALO	gris	AST10303458	168,33
Mesmeri	Artemide	Applique	HALO	chrome satiné	AST10303459	260
Nuage	Foscarini	Applique	Non variable	blanc	AST10203038	403,33
Nuage	Foscarini	Applique	Non variable	vert	AST10203039	403,33
Nuage	Foscarini	Applique	Non variable	rouge	AST10203040	403,33
Pirce	Artemide	Applique	HALO	Blanc	AST03103217	265
Pirce	Artemide	Micro applique	LED	Blanc	AST03103218	253,33
Pivotant simple	Nemo	Applique	HALO	Blanc/naturel anodisé	AST10103035	150
Pivotant simple	Nemo	Applique	HALO	blanc/noir anodisé	AST10103036	200
Pivotant simple	Nemo	Applique	HALO	blanc/red	AST10103037	200
Pivotant simple	Nemo	Applique	HALO	blanc/jaune	AST10103038	200
Pivotant simple	Nemo	Applique	HALO	blanc/bleu	AST10103039	200
Pivotant double	Nemo	Applique	HALO	Blanc/naturel anodisé	AST10103049	240
Pivotant double	Nemo	Applique	HALO	blanc/noir anodisé	AST10103050	240
Pivotant plié	Nemo	Applique	HALO E14	Blanc/naturel anodisé	AST10103053	250
Pivotant plié	Nemo	Applique	HALO E14	blanc/noir anodisé	AST10103054	250
Planum	Arturo Alvarez	Applique	96x96cm	Blanc	AST04110001	689
Planum	Arturo Alvarez	Applique	96x96cm	Orange	AST04110002	689
Planum	Arturo Alvarez	Applique	96x96cm	Noir	AST04110003	689
Planum	Arturo Alvarez	Applique	96x96cm	Jaune	AST04110004	689
Planum	Arturo Alvarez	Applique	96x96cm	Gris	AST04110005	689
Planum	Arturo Alvarez	Applique	45x96cm	Blanc	AST04110011	469
Planum	Arturo Alvarez	Applique	45x96cm	Orange	AST04110012	469
Planum	Arturo Alvarez	Applique	45x96cm	Noir	AST04110013	469
Planum	Arturo Alvarez	Applique	45x96cm	Jaune	AST04110014	469
Planum	Arturo Alvarez	Applique	45x96cm	Gris	AST04110015	469
Sento	Occhio	Applique Verticale	20 cm	chrome	AST03116033	383,33
Sento	Occhio	Applique Verticale	20 cm	chrome mat	AST03116034	<i>prix sur demande</i>
Sento	Occhio	Applique Parete Singolo	20 cm HALO	chrome	AST03116041	<i>prix sur demande</i>
Sento	Occhio	Applique Parete Singolo	20 cm HALO	chrome mat	AST03116042	<i>prix sur demande</i>
Sento	Occhio	Applique Parete Doppio	20 cm HALO	chrome	AST03116057	<i>prix sur demande</i>
Sento	Occhio	Applique Parete Doppio	20 cm HALO	chrome mat	AST03116058	<i>prix sur demande</i>
Sento	Occhio	Applique Letto	20 cm HALO	chrome	AST03116073	<i>prix sur demande</i>
Sento	Occhio	Applique Letto	20 cm HALO	chrome mat	AST03116074	<i>prix sur demande</i>
Sento	Occhio	Applique Letto	30 cm HALO	chrome	AST03116075	487,5
Sento	Occhio	Applique Letto	30 cm HALO	chrome mat	AST03116076	<i>prix sur demande</i>
Studio Quattro	Tobias Grau	Applique	LED 2700K	métal poli - blanc	AST03105325	1251,26
Studio Quattro	Tobias Grau	Applique	LED 2700K	satin - noir	AST03105326	1251,26
Studio Quattro	Tobias Grau	Applique	LED 2700K	satin - blanc	AST03105328	1251,26
Studio Quattro	Tobias Grau	Applique	LED 2700K	métal poli - noir	AST03105330	1251,26
Tolomeo	Artemide	Applique	HALO	Aluminium	AST03103067	187,5
Tolomeo	Artemide	Applique	HALO	Noir	AST03103071	187,5
Tolomeo	Artemide	Applique	HALO	Blanc	AST03103070	187,5
Tolomeo	Artemide	Applique Braccio	HALO	Aluminium	AST03103073	249,17
Tolomeo	Artemide	Applique Micro	HALO	Aluminium	AST03103076	148,33
Tolomeo	Artemide	Applique Micro	HALO	Bleu	AST03103078	158,33
Tolomeo	Artemide	Applique Micro	HALO	Bronze	AST03103079	158,33
Tolomeo	Artemide	Applique Micro	HALO	Gris	AST03103080	158,33
Tolomeo	Artemide	Applique Micro	HALO	Jaune	AST03103081	158,33
Tolomeo	Artemide	Applique Micro	HALO	Noir	AST03103082	150,83
Tolomeo	Artemide	Applique Micro	HALO	Orange	AST03103083	158,33
Tolomeo	Artemide	Applique Micro	HALO	Rouge	AST03103084	158,33
Tolomeo	Artemide	Applique Micro	HALO	Turquoise	AST03103085	158,33
Tolomeo	Artemide	Applique Micro	HALO	Vert	AST03103086	158,33
Tolomeo	Artemide	Applique Mini	HALO	Aluminium	AST03103087	174,16
Tolomeo	Artemide	Applique Mini	HALO	Noir	AST03103090	174,16
Tolomeo	Artemide	Applique diffuseur	ø 18cm HALO	parchemin	AST03103092	207,5
Tolomeo	Artemide	Applique diffuseur	ø 18cm HALO	satin	AST03103093	216,67
Tolomeo	Artemide	Applique diffuseur	ø 24cm HALO	parchemin	AST03103096	232,5
Tolomeo	Artemide	Applique diffuseur	ø 24cm HALO	satin	AST03103097	221,67
Tolomeo	Artemide	Applique diffuseur	ø 32cm HALO	parchemin	AST03103098	248,33
Tolomeo	Artemide	Applique diffuseur	ø 32cm HALO	satin	AST03103099	260
Tolomeo	Artemide	Applique Faretto	HALO sans interrupteur	Aluminium	AST03103142	105
Tolomeo	Artemide	Applique Faretto	HALO avec interrupteur	Aluminium	AST03103140	110,83
Tolomeo	Artemide	Applique Micro Faretto	HALO sans interrupteur	Aluminium	AST03103146	102,5
Tolomeo	Artemide	Applique Micro Faretto	HALO avec interrupteur	Aluminium	AST03103144	125,83
Tolomeo	Artemide	Applique basculante	HALO	Parchemin	AST03103100	205,83
Tolomeo	Artemide	Applique basculante	HALO	Satin	AST03103101	225,83
Tress	Foscarini	Applique	Grande	blanc	AST03102037	383,33
Tress	Foscarini	Applique	Grande	noir	AST03102038	383,33
Tress	Foscarini	Applique	Grande	rouge	AST03102039	383,33
Tress	Foscarini	Applique	Petite	blanc	AST03102040	300
Tress	Foscarini	Applique	Petite	noir	AST03102041	300
Tress	Foscarini	Applique	Petite	rouge	AST03102042	300
U-Turn	Belux	Applique	ON/OFF	Noir	AST03106123	551
U-Turn	Belux	Applique	ON/OFF	Argent	AST03106124	551
U-Turn	Belux	Applique	ON/OFF	Telegris	AST03106125	551
Verto	Belux	Applique	Diffusion indirecte mur	Blanc	AST02106025	465
Verto	Belux	Applique	Diffusion indirecte mur	Noir	AST02106026	485
Verto	Belux	Applique	Diffusion indirecte mur	Aluminium	AST02106027	485
Verto	Belux	Applique	Diffusion indirecte mur/plafond	Blanc	AST02106028	465
Verto	Belux	Applique	Diffusion indirecte mur/plafond	Noir	AST02106029	485
Verto	Belux	Applique	Diffusion indirecte mur/plafond	Aluminium	AST02106030	485
Verto	Belux	Applique	Diffusion indirecte plafond	Blanc	AST02106031	465
Verto	Belux	Applique	Diffusion indirecte plafond	Noir	AST02106032	485

appliques (suite)

Collection	Marque	Produit	Spécificités	Coloris	Référence	Prix HT en €
Verto	Belux	Applique	Diffusion indirecte plafond	Aluminium	ASTO2106033	485
XT-A Compact Wall	Tobias Grau	Applique	LED 2700K	satin - noir	ASTO3105055	419,33
XT-A Compact Wall	Tobias Grau	Applique	LED 2700K	métal poli - noir	ASTO3105057	419,33
XT-A Compact Wall	Tobias Grau	Applique	LED 2700K	satin - blanc	ASTO3105059	419,33
XT-A Compact Wall	Tobias Grau	Applique	LED 2700K	métal poli - blanc	ASTO3105060	419,33
XT-A Compact Wall	Tobias Grau	Applique	LED 2700K	satin - noir	ASTO3105063	671,43
XT-A Compact Wall	Tobias Grau	Applique	LED 2700K	satin - blanc	ASTO3105065	671,43
XT-A Wall	Tobias Grau	Applique	LED 2700K	satin - noir	ASTO3105063	671,43
XT-A Wall	Tobias Grau	Applique	LED 2700K	satin - blanc	ASTO3105065	671,43

plafonniers

Collection	Marque	Produit	Spécificités	Coloris	Référence	Prix HT en €
Cosmic Angel	Artemide	Plafonnier	HIT+ FLUO	Chrome poli	ASTO4103217	2305,83
Cosmic Angel	Artemide	Plafonnier	HALO + FLUO	Chrome poli	ASTO4103218	2095,83
Hope	Luce Plan	Plafonnier	42x69 cm	Transparent	ASTO4104047	831
Hope	Luce Plan	Plafonnier	64x109 cm	Transparent	ASTO4104048	2059
lo 3d soffitto	Occhio	Plafonnier	20cm	chrome	ASTO4116253	<i>prix sur demande</i>
lo 3d soffitto	Occhio	Plafonnier	20cm	chrome mat	ASTO5116254	<i>prix sur demande</i>
lo 3d soffitto	Occhio	Plafonnier	20cm	Blanc brillant	ASTO6116255	<i>prix sur demande</i>
lo 3d soffitto	Occhio	Plafonnier	20cm	Blanc mat	ASTO7116256	<i>prix sur demande</i>
lo 3d soffitto	Occhio	Plafonnier	20cm	Noir brillant	ASTO8116257	<i>prix sur demande</i>
lo 3d soffitto	Occhio	Plafonnier	20cm	Noir mat	ASTO9116258	<i>prix sur demande</i>
Led Net	Artemide	Plafonnier	Longueur 66 cm	Blanc brillant	ASTO4103226	679,17
Led Net	Artemide	Plafonnier	Longueur 125 cm	Blanc brillant	ASTO4103227	1175,83
Led Net	Artemide	Plafonnier	ø 65cm	Blanc brillant	ASTO4103228	1140
Link XXL 2351	Vibia	Plafonnier	80x40cm	Blanc	ASTO4108051	1485
Link XXL 2351	Vibia	Plafonnier	80x40cm	Gris graphite	ASTO4108052	1485
Link XXL 5356	Vibia	Plafonnier	100x30cm	Blanc	ASTO4108053	1405
Link XXL 5356	Vibia	Plafonnier	100x30cm	Gris graphite	ASTO4108054	1405
Link XXL 5361	Vibia	Plafonnier	60x60	Blanc	ASTO4108055	1605
Link XXL 5361	Vibia	Plafonnier	60x60	Gris graphite	ASTO4108056	1605
Link XXL 5366	Vibia	Plafonnier	40x40cm	Blanc	ASTO4108057	1435
Link XXL 5366	Vibia	Plafonnier	40x40cm	Gris graphite	ASTO4108058	1435
Mercury	Artemide	Plafonnier	110x60cm HALO	Chrome poli	ASTO4103207	1836,67
Mercury	Artemide	Plafonnier	70x56,20cm HALO	Chrome poli	ASTO4103209	810
Pirce	Artemide	Plafonnier	Halo	Blanc	ASTO4103219	606,67
Pirce	Artemide	Plafonnier	LED	Blanc	ASTO4103220	843,33
Pirce	Artemide	Mini plafonnier	Halo	Blanc	ASTO4103221	425,83
Pirce	Artemide	Mini plafonnier	LED	Blanc	ASTO4103222	681,67
Sento Faro singolo	Occhio	Plafonnier 1 tête	10 cm HALO	chrome	ASTO4116089	<i>prix sur demande</i>
Sento Faro singolo	Occhio	Plafonnier 1 tête	10 cm HALO	chrome mat	ASTO4116090	<i>prix sur demande</i>
Sento Faro doppio	Occhio	Plafonnier 2 têtes	10 cm HALO	chrome	ASTO4116097	<i>prix sur demande</i>
Sento Faro doppio	Occhio	Plafonnier 2 têtes	10 cm HALO	chrome mat	ASTO4116098	<i>prix sur demande</i>
Sento soffitto singolo	Occhio	Plafonnier 1 tête pivotant	30 cm HALO	chrome	ASTO4116105	<i>prix sur demande</i>
Sento soffitto singolo	Occhio	Plafonnier 1 tête pivotant	30 cm HALO	chrome mat	ASTO4116106	<i>prix sur demande</i>
Sento soffitto doppio	Occhio	Plafonnier 2 têtes pivotant	30 cm HALO	chrome	ASTO4116117	<i>prix sur demande</i>
Sento soffitto doppio	Occhio	Plafonnier 2 têtes pivotant	30 cm HALO	chrome mat	ASTO4116118	<i>prix sur demande</i>
Smithfield C	Flos	Plafonnier	HALO	blanc	ASTO4107035	633,33
Smithfield C	Flos	Plafonnier	HALO	noir	ASTO4107036	633,33
Smithfield C	Flos	Plafonnier	HALO	anthracite	ASTO4107037	633,33
Tagora	Artemide	Plafonnier	ø 8cm HALO (avec variateur)	Beige/blanc	ASTO4103282	201
Tagora	Artemide	Plafonnier	ø 8cm HALO (avec variateur)	Gris/blanc	ASTO4103283	201
Tagora	Artemide	Plafonnier	ø 8cm HALO (avec variateur)	Noir/orange	ASTO4103284	201
Tagora	Artemide	Plafonnier	ø 27cm FLUO 2x35° (sans variateur)	Beige/blanc	ASTO4103258	313
Tagora	Artemide	Plafonnier	ø 27cm FLUO 2x35° (sans variateur)	Gris/blanc	ASTO4103259	313
Tagora	Artemide	Plafonnier	ø 27cm FLUO 2x35° (sans variateur)	Noir/orange	ASTO4103260	313
Tagora	Artemide	Plafonnier	ø 57cm FLUO 2x53° (avec variateur)	Beige/blanc	ASTO4103300	1157
Tagora	Artemide	Plafonnier	ø 57cm FLUO 2x53° (avec variateur)	Gris/blanc	ASTO4103301	1157
Tagora	Artemide	Plafonnier	ø 57cm FLUO 2x53° (avec variateur)	Noir/orange	ASTO4103302	1157
Tagora	Artemide	Plafonnier	ø 97cm FLUO 2x56° (sans variateur)	Beige/blanc	ASTO4103312	2000
Tagora	Artemide	Plafonnier	ø 97cm FLUO 2x56° (sans variateur)	Gris/blanc	ASTO4103313	2000
Tagora	Artemide	Plafonnier	ø 97cm FLUO 2x56° (sans variateur)	Noir/orange	ASTO4103314	2000
Tagora	Artemide	Encastré	ø 8cm HALO (sans variateur)	Blanc	ASTO5103412	97
Tagora	Artemide	Encastré	ø 8cm HALO (sans variateur)	Orange	ASTO5103413	97
Tagora	Artemide	Encastré	ø 27cm FLUO 2x35° (sans variateur)	Blanc	ASTO5103430	342
Tagora	Artemide	Encastré	ø 27cm FLUO 2x35° (sans variateur)	Orange	ASTO5103431	342
Tagora	Artemide	Encastré	ø 57cm FLUO 2x53° (sans variateur)	Blanc	ASTO5103444	803
Tagora	Artemide	Encastré	ø 57cm FLUO 2x53° (sans variateur)	Orange	ASTO5103445	803
Tagora	Artemide	Encastré	ø 97cm FLUO 2x56° (sans variateur)	Blanc	ASTO5103454	2229
Tagora	Artemide	Encastré	ø 97cm FLUO 2x56° (sans variateur)	Orange	ASTO5103455	2229
U-Turn	Belux	Plafonnier branchement fixe	ON/OFF	Noir	ASTO6106129	551
U-Turn	Belux	Plafonnier branchement fixe	ON/OFF	Argent	ASTO6106130	551
U-Turn	Belux	Plafonnier branchement fixe	ON/OFF	Telegris	ASTO6106131	551
XT-A Ceiling	Tobias Grau	Plafonnier	LED	satin - noir	ASTO4105035	461,34
XT-A Ceiling	Tobias Grau	Plafonnier	LED	métal poli - noir	ASTO4105036	461,34
XT-A Ceiling	Tobias Grau	Plafonnier	LED	métal poli - blanc	ASTO4105037	461,34
XT-A Ceiling	Tobias Grau	Plafonnier	LED	satin - blanc	ASTO4105038	461,34
XT-A Direct	Tobias Grau	Plafonnier 70x15	LED - variateur 2700K	satin - noir	ASTO4105053	436,13
XT-A Direct	Tobias Grau	Plafonnier 70x15	LED - variateur 2700K	satin - blanc	ASTO4105054	436,13
XT-A Direct	Tobias Grau	Plafonnier 120x15	LED - variateur	satin - noir	ASTO4105049	586,55
XT-A Direct	Tobias Grau	Plafonnier 120x15	LED - variateur	satin - blanc	ASTO4105050	586,55

outdoor, éclairage extérieur

Collection	Marque	Produit	Spécificités	Coloris	Référence	Prix HT en €
45-20	Flos	lampe de sol/applique/plafonnier	20x20cm	Aluminium anodisé	ASTO7107053	573
45-20	Flos	lampe de sol/applique/plafonnier	20x20cm	Noir	ASTO7107054	561
45-20	Flos	lampe de sol/applique/plafonnier	20x20cm	Teck	ASTO7107055	825
45-20	Flos	lampe de sol/applique/plafonnier	20x44cm	Aluminium anodisé	ASTO7107056	606
45-20	Flos	lampe de sol/applique/plafonnier	20x44cm	Noir	ASTO7107057	594
45-20	Flos	lampe de sol/applique/plafonnier	20x44cm	Teck	ASTO7107058	855
45-20	Flos	lampe de sol/plafonnier	20x100cm	Aluminium anodisé	ASTO7107059	691,5

outdoor, éclairage extérieur (suite)

Collection	Marque	Produit	Spécificités	Coloris	Référence	Prix HT en €
45-20	Flos	lampe de sol/plafonnier	20x100cm	Noir	AST07107060	670,5
45-20	Flos	lampe de sol/plafonnier	20x100cm	Teck	AST07107061	1042,5
Brick	Pradier	applique	FLUO-LED	Blanc	AST07113001	165
Brick	Pradier	applique	FLUO-LED	gris anthracite	AST07113002	165
Brick	Pradier	applique	FLUO-LED	gris métal	AST07113003	165
Brick	Pradier	applique	FLUO-LED	gris ardoise	AST07113004	165
Brick	Pradier	applique	FLUO-LED	rouille	AST07113005	165
Brick	Pradier	applique	FLUO-LED	sable	AST07113006	165
Brick	Pradier	applique	FLUO-LED	grès	AST07113007	165
Brick	Pradier	applique	FLUO-LED	orange	AST07113008	165
Brick	Pradier	applique	FLUO-LED	rouge	AST07113009	165
Ktribe 3	Flos	Lampadaire	HALO	Panama	AST07107063	1525,5
Ktribe 3	Flos	Lampadaire	HALO	Green wall	AST07107064	1525,5
Origami	Vibia	applique	4500	Blanc mat	AST07108095	295
Origami	Vibia	applique	4500	Vert oxydé mat	AST07108096	295
Origami	Vibia	applique	4500	Laqué oxydé mat	AST07108097	295
Origami	Vibia	applique	4501	Blanc mat	AST07108098	295
Origami	Vibia	applique	4501	Vert oxydé mat	AST07108099	295
Origami	Vibia	applique	4501	Laqué oxydé mat	AST07108100	295
See You	Foscarini	plafonnier/applique		Transparent	AST07102044	250
See You	Foscarini	plafonnier/applique	Variateur	Transparent	AST07102045	350

éclairage technique

Collection	Marque	Produit	Spécificités	Coloris	Référence	Prix HT en €
Beacon LED spot	Sylvania	Spot sur rail	L1 15°/3000K	Blanc	AST10117005	425
Beacon LED spot	Sylvania	Spot sur rail	L1 15°/3000K	Argent	AST10117006	425
Beacon LED spot	Sylvania	Spot sur rail	L1 15°/3000K	Noir	AST10117007	425
Beacon LED spot	Sylvania	Patère	Patère 15°/3000K	Blanc	AST10117011	445
Beacon LED spot	Sylvania	Patère	Patère 15°/3000K	Argent	AST10117012	445
Beacon LED spot	Sylvania	Patère	Patère 15°/3000K	Noir	AST10117013	445
Beacon LED spot	Sylvania	Spot sur rail	L1 15°/4000K	Blanc	AST10117014	425
Beacon LED spot	Sylvania	Spot sur rail	L1 15°/4000K	Argent	AST10117015	425
Beacon LED spot	Sylvania	Spot sur rail	L1 15°/4000K	Noir	AST10117016	425
Beacon LED spot	Sylvania	Patère	Patère 15°/4000K	Blanc	AST10117020	445
Beacon LED spot	Sylvania	Patère	Patère 15°/4000K	Argent	AST10117021	445
Beacon LED spot	Sylvania	Patère	Patère 15°/4000K	Noir	AST10117022	445
Beacon LED flood	Sylvania	Spot sur rail	L1 30°/3000K	Blanc	AST10117023	425
Beacon LED flood	Sylvania	Spot sur rail	L1 30°/3000K	Argent	AST10117024	425
Beacon LED flood	Sylvania	Spot sur rail	L1 30°/3000K	Noir	AST10117025	425
Beacon LED flood	Sylvania	Patère	Patère 30°/3000K	Blanc	AST10117029	445
Beacon LED flood	Sylvania	Patère	Patère 30°/3000K	Argent	AST10117030	445
Beacon LED flood	Sylvania	Patère	Patère 30°/3000K	Noir	AST10117031	445
Beacon LED flood	Sylvania	Spot sur rail	L1 30°/4000K	Blanc	AST10117032	425
Beacon LED flood	Sylvania	Spot sur rail	L1 30°/4000K	Argent	AST10117033	425
Beacon LED flood	Sylvania	Spot sur rail	L1 30°/4000K	Noir	AST10117034	425
Beacon LED flood	Sylvania	Patère	Patère 30°/4000K	Blanc	AST10117038	445
Beacon LED flood	Sylvania	Patère	Patère 30°/4000K	Argent	AST10117039	445
Beacon LED flood	Sylvania	Patère	Patère 30°/4000K	Noir	AST10117040	445
Cylindro Mono	Astéri	Plafonnier	L. 69,4cm	Transparent	AST10118001	<i>prix sur demande</i>
Cylindro Mono	Astéri	Plafonnier	L. 72,9cm	Transparent	AST10118002	<i>prix sur demande</i>
Cylindro Mono	Astéri	Plafonnier	L. 99,4cm	Transparent	AST10118003	<i>prix sur demande</i>
Cylindro Mono	Astéri	Plafonnier	L. 103,3cm	Transparent	AST10118004	<i>prix sur demande</i>
Cylindro Mono	Astéri	Plafonnier	L. 129,4cm	Transparent	AST10118005	<i>prix sur demande</i>
Cylindro Mono	Astéri	Plafonnier	L. 133,8cm	Transparent	AST10118006	<i>prix sur demande</i>
Cylindro Mono	Astéri	Plafonnier	L. 159,4cm	Transparent	AST10118007	<i>prix sur demande</i>
Cylindro Mono	Astéri	Plafonnier	L. 163,8cm	Transparent	AST10118008	<i>prix sur demande</i>
Cylindro Mono	Astéri	Plafonnier	L. 69,4cm	Opalin	AST10118009	<i>prix sur demande</i>
Cylindro Mono	Astéri	Plafonnier	L. 72,9cm	Opalin	AST10118010	<i>prix sur demande</i>
Cylindro Mono	Astéri	Plafonnier	L. 99,4cm	Opalin	AST10118011	<i>prix sur demande</i>
Cylindro Mono	Astéri	Plafonnier	L. 103,3cm	Opalin	AST10118012	<i>prix sur demande</i>
Cylindro Mono	Astéri	Plafonnier	L. 129,4cm	Opalin	AST10118013	<i>prix sur demande</i>
Cylindro Mono	Astéri	Plafonnier	L. 133,8cm	Opalin	AST10118014	<i>prix sur demande</i>
Cylindro Mono	Astéri	Plafonnier	L. 159,4cm	Opalin	AST10118015	<i>prix sur demande</i>
Cylindro Mono	Astéri	Plafonnier	L. 163,8cm	Opalin	AST10118016	<i>prix sur demande</i>
Cylindro Duo	Astéri	Plafonnier	L. 69,4cm	Transparent	AST10118017	<i>prix sur demande</i>
Cylindro Duo	Astéri	Plafonnier	L. 72,9cm	Transparent	AST10118018	<i>prix sur demande</i>
Cylindro Duo	Astéri	Plafonnier	L. 99,4cm	Transparent	AST10118019	<i>prix sur demande</i>
Cylindro Duo	Astéri	Plafonnier	L. 103,3cm	Transparent	AST10118020	<i>prix sur demande</i>
Cylindro Duo	Astéri	Plafonnier	L. 129,4cm	Transparent	AST10118021	<i>prix sur demande</i>
Cylindro Duo	Astéri	Plafonnier	L. 133,8cm	Transparent	AST10118022	<i>prix sur demande</i>
Cylindro Duo	Astéri	Plafonnier	L. 159,4cm	Transparent	AST10118023	<i>prix sur demande</i>
Cylindro Duo	Astéri	Plafonnier	L. 163,8cm	Transparent	AST10118024	<i>prix sur demande</i>
Cylindro Duo	Astéri	Plafonnier	L. 69,4cm	Opalin	AST10118025	<i>prix sur demande</i>
Cylindro Duo	Astéri	Plafonnier	L. 72,9cm	Opalin	AST10118026	<i>prix sur demande</i>
Cylindro Duo	Astéri	Plafonnier	L. 99,4cm	Opalin	AST10118027	<i>prix sur demande</i>
Cylindro Duo	Astéri	Plafonnier	L. 103,3cm	Opalin	AST10118028	<i>prix sur demande</i>
Cylindro Duo	Astéri	Plafonnier	L. 129,4cm	Opalin	AST10118029	<i>prix sur demande</i>
Cylindro Duo	Astéri	Plafonnier	L. 133,8cm	Opalin	AST10118030	<i>prix sur demande</i>
Cylindro Duo	Astéri	Plafonnier	L. 159,4cm	Opalin	AST10118031	<i>prix sur demande</i>
Cylindro Duo	Astéri	Plafonnier	L. 163,8cm	Opalin	AST10118032	<i>prix sur demande</i>
Insaver 75	Sylvania	Encastré rond	Ø 9cm 3000K	Blanc	AST10117001	210
Insaver 75	Sylvania	Encastré rond	Ø 9cm 4000K	Blanc	AST10117002	210
Insaver 75	Sylvania	Encastré carré	9x9cm 3000K	Blanc	AST10117003	210
Insaver 75	Sylvania	Encastré carré	9x9cm 4000K	Blanc	AST10117004	210
Led Pipes	Flos	Encastré	LED	Blanc/transparent	AST10107065	160
Led Pipes	Flos	Encastré	LED	Blanc/orange	AST10107066	160
Led Pipes	Flos	Encastré	LED	Blanc/violet	AST10107067	160
Led Pipes	Flos	Encastré	LED	Noir/transparent	AST10107068	160
Led Pipes	Flos	Encastré	LED	Noir/orange	AST10107069	160
Led Pipes	Flos	Encastré	LED	Noir/violet	AST10107070	160
Luceri Kadro Trim	Artemide	Encastré carré	LED 19W (sans variateur)	blanc	AST10103481	224
Luceri Kadro Trim	Artemide	Encastré carré	LED 19W (sans variateur)	gris	AST10103482	224
Luceri Kadro Trim	Artemide	Encastré carré	LED 26W (sans variateur)	blanc	AST10103483	249
Luceri Kadro Trim	Artemide	Encastré carré	LED 26W (sans variateur)	gris	AST10103484	249

Collection	Marque	Produit	Spécificités	Coloris	Référence	Prix HT en €
Luceri Kadro Trimless angle saillant	Artemide	Encastré carré	LED 26W (sans variateur)	blanc	AST10103487	209
Luceri Kadro Trimless angle saillant	Artemide	Encastré carré	LED 29W (sans variateur)	blanc	AST10103488	234
Luceri Kadro Trimless bords arrondis	Artemide	Encastré carré	LED 26W (sans variateur)	blanc	AST10103491	204
Luceri Kadro Trimless bords arrondis	Artemide	Encastré carré	LED 29W (sans variateur)	blanc	AST10103492	229
Luceri Trim	Artemide	Encastré rond	LED 26W (sans variateur)	blanc	AST10103497	236
Luceri Trim	Artemide	Encastré rond	LED 26W (sans variateur)	gris	AST10103498	236
Luceri Trim	Artemide	Encastré rond	LED 29W (sans variateur)	blanc	AST10103499	261
Luceri Trim	Artemide	Encastré rond	LED 29W (sans variateur)	gris	AST10103500	271
Luceri Trimless angle saillant	Artemide	Encastré rond	LED 26W (sans variateur)	blanc	AST10103503	220
Luceri Trimless angle saillant	Artemide	Encastré rond	LED 29W (sans variateur)	blanc	AST10103504	245
Luceri Trimless bords arrondis	Artemide	Encastré rond	LED 26W (sans variateur)	blanc	AST10103507	216
Luceri Trimless bords arrondis	Artemide	Encastré rond	LED 29W (sans variateur)	blanc	AST10103508	242
Lumipanel carré	Sylvania	Eclairage déco	60x60cm 3000K	Blanc	AST10117051	570
Lumipanel carré	Sylvania	Eclairage déco	60x60cm 4000K	Blanc	AST10117052	570
Lumipanel rond	Sylvania	Eclairage déco	Ø 12,1cm	Blanc	AST10117053	85
Lumipanel rond	Sylvania	Eclairage déco	Ø 22,3cm	Blanc	AST10117054	145
Lumipanel rond	Sylvania	Eclairage déco	Ø 27cm	Blanc	AST10117055	195
Start Waterproof	Sylvania	Luminaire étanche	1x18W	Gris	AST10117041	55
Start Waterproof	Sylvania	Luminaire étanche	2x18W	Gris	AST10117042	59
Start Waterproof	Sylvania	Luminaire étanche	1x36W	Gris	AST10117043	65
Start Waterproof	Sylvania	Luminaire étanche	2x36W	Gris	AST10117044	69
Start Waterproof	Sylvania	Luminaire étanche	1x58W	Gris	AST10117045	70
Start Waterproof	Sylvania	Luminaire étanche	2x58W	Gris	AST10117046	79,9
Start Waterproof	Sylvania	Luminaire étanche	2x36W RAP.S	Gris	AST10117047	69
Start Waterproof	Sylvania	Luminaire étanche	2x58W RAP.S	Gris	AST10117048	79,9
Start Waterproof	Sylvania	Luminaire étanche	2x36W RAP.D	Gris	AST10117049	69
Start Waterproof	Sylvania	Luminaire étanche	2x58W RAP.D	Gris	AST10117050	79,9

CONDITIONS GÉNÉRALES DE VENTE

Nos conditions générales de vente sont conformes aux préconisations de la fédération des Industries Electriques et Electroniques.

1. GÉNÉRALITÉS

Les présentes conditions générales de vente s'appliquent à l'ensemble des produits et prestations fournies par la société ASTERI. Toute commande passée par un acheteur auprès d'ASTERI entraîne de plein droit adhésion sans condition ni réserve à ces conditions générales de vente. Celles-ci ne pourront être modifiées que par des conditions particulières ou offres spéciales expressément acceptées par la société ASTERI.

2. PRIX - ELIMINATION DES DÉCHETS ISSUS DES ÉQUIPEMENTS ÉLECTRIQUES ET ÉLECTRONIQUES

2.1. Nos prix portés sur les catalogues, prospectus et tarifs s'entendent hors TVA. Ils sont donnés hors coût de récupération et de recyclage de fin de vie selon les dispositions légales et tarifs de transport en vigueur. Les ordres écrits ou téléphoniques, transmis directement ou par nos agents, ne deviennent définitifs qu'après émission de l'accusé de réception ASTERI.

2.2. Conformément à l'article 18 du décret n°2005-829 du 20 juillet 2005 relatif à la composition des équipements électriques et électroniques (EEE) et à l'élimination des déchets issus de ces équipements, le financement et l'organisation de l'enlèvement et du traitement des déchets d'EEE, objets du présent contrat de vente, sont transférés à l'acheteur qui les accepte. En ce qui concerne les lampes fluorescentes et lampes à décharge vendues seules ou incluses dans des appareils, ce transfert s'accompagnera d'une éco-contribution dont le montant s'élève à 0.15€ H.T. par lampe vendue en France à compter du 01/01/2014. Quant aux lampes à LED, le montant s'élève à 0.12€ H.T. par lampe vendue. Conformément à l'article 18 du Décret, le traitement sélectif, la valorisation et la destruction des déchets EEE collectés sélectivement doivent être réalisés conformément aux prescriptions prévues par les articles 21 et 22 du Décret.

3. DÉLAIS DE LIVRAISON

Nos délais de livraison sont donnés à titre indicatif et sans engagement de notre part. En cas de retard, aucune indemnité ne pourra être réclamée, a fortiori pour les retards dus à un cas de force majeure, tel que défini par l'article 1148 du Code Civil, subi directement ou indirectement par ASTERI, ses sous-traitants ou tout autre tiers.

4. TRANSPORTS

Nos produits voyagent aux risques et périls de l'acheteur, sauf son recours contre le transporteur, quelles que soient les conditions de vente, le mode de transport et les modalités d'expédition, en particulier

en cas de vente franco. Il appartient au destinataire de ne donner décharge au dernier transporteur qu'après s'être assuré que les produits sont livrés en bon état. En cas d'avaries, autre que celles qui proviennent du vice propre de la chose ou de la force majeure, l'acheteur exerce seul son recours contre le transporteur garant de la perte des objets transportés, conformément à l'article L 133-1 du Code de Commerce. Conformément à l'article L 133-3 du Code de Commerce, la réception des produits éteint toute action contre le transporteur pour avarie ou perte partielle, à moins que, dans les 3 jours, non compris les jours fériés, qui suivent la réception, le destinataire ait notifié au transporteur par acte d'huissier ou lettre recommandée, sa réclamation motivée.

5. RETOURS DE MARCHANDISES

Hormis le cas de faute ou d'erreur imputable à ASTERI, aucun retour de marchandises ne sera accepté sauf accord préalable et écrit d'ASTERI matérialisé par un bon de retour. Lorsqu'exceptionnellement, nous acceptons les retours de marchandises, ceux-ci doivent toujours nous être faits franco de port dans les 8 jours qui suivent la date de notre accord et être effectués dans nos locaux (Epône-78680), accompagnés du bon de retour. Les marchandises retournées ne sont créditées qu'après acceptation et réception dans notre magasin. Elles ne donnent lieu à note de crédit que si elles nous parviennent dans l'état où nous vous les avons fournies. La note de crédit sera établie sur la base de 90% du montant de la facturation des marchandises. De plus, si des détériorations sont constatées, les frais de remise en état seront déduits de nos avoirs.

6. INSTALLATION - SERVICE APRÈS-VENTE

Il est expressément rappelé qu'ASTERI ne procède pas à l'installation des produits, et que l'acheteur est tenu de recourir à un installateur spécialisé à cet effet qui devra se conformer strictement aux règles de l'art et aux spécifications du fabricant. En conséquence, en matière d'installation des produits, la responsabilité appartient au seul installateur.

7. PAIEMENT

7.1. CONDITIONS

Sauf convention particulière, tous les paiements sont effectués comptant.

7.2. RETARD DE PAIEMENT

En cas de retard de paiement d'une échéance par l'acheteur, toutes sommes dues, même à terme, deviendront de plein droit immédiatement exigibles, conformément à l'article L 441-6 du Code de Commerce, le jour suivant la date de règlement figurant sur la facture sans qu'aucun rappel soit nécessaire, même si elles ont donné lieu à l'émission de traites déjà mises en circulation.

Les sommes payées avec retard par rapport à l'échéance contractuelle porteront systématiquement intérêts à un taux au moins égal à une fois et demie le taux de l'intérêt légal. Nous nous réservons, en outre, la faculté de suspendre ou annuler, en totalité ou partiellement, l'exécution du marché ou des commandes en cours.

7.3. NON-PAIEMENT

En cas de non-paiement avéré, constitutif d'une inexécution de l'obligation de paiement prévue au paragraphe 7.1. ci-dessus, et après mise en demeure demeurée infructueuse, une indemnité forfaitaire de 15% des sommes dues par le client sera automatiquement appliquée, à titre de dommages et intérêts.

8. RÉSERVE DE PROPRIÉTÉ

Nous conservons la propriété des produits livrés jusqu'au paiement effectif de l'intégralité du prix en principal et en accessoires par l'acheteur. Le défaut de paiement de l'une quelconque des échéances pourra entraîner la revendication de ces biens.

L'acheteur assume néanmoins à compter de la livraison les risques de perte ou de détérioration de ces biens ainsi que la responsabilité des dommages qu'ils pourraient occasionner.

9. PROPRIÉTÉ INTELLECTUELLE ET ARTISTIQUE

ASTERI conserve la propriété des études, dessins, modèles, plans, devis et d'une façon plus générale de tous documents émis et communiqués à l'acheteur ou dont l'acheteur a eu connaissance dans le cadre d'une proposition, offre et/ou contrat. Ces documents sont confidentiels et leur reproduction ou communication, même partielle, sont interdites sans notre accord écrit. Ils devront être restitués sur simple demande d'ASTERI, même s'il est demandé à l'acheteur une participation aux frais d'études et si, a fortiori, aucun contrat n'est conclu à la suite des pourparlers.

10. GARANTIES

10.1. OBLIGATIONS D'ASTERI

Nous garantissons le remplacement de nos appareils ou pièces reconnus défectueux pendant une durée de 12 mois à compter de la date de livraison. La présente garantie n'est toutefois pas applicable aux :

- détériorations provoquées par surtension, surcharge, erreurs de branchement, démontage, même partiel, conditions anormales d'entreposage, d'utilisation et d'entretien des appareils,
- incidents tenant à des cas fortuits ou de force majeure,
- remplacements ou réparations qui résulteraient de l'usure normale du matériel, de détériorations ou d'accidents provenant de négligence, défaut d'installation, de surveillance ou d'entretien et d'utilisation anormale ou non conforme aux prescriptions du fabricant de ce matériel.

- les frais de transport ou de main d'œuvre entraînés par le remplacement ou la remise en état des produits sont, en tout état de cause, à la charge exclusive de l'acheteur.

10.2. OBLIGATIONS DE L'ACHETEUR

Pour pouvoir invoquer le bénéfice de la garantie décrite ci-dessus, l'acheteur doit :
 - nous communiquer, préalablement à la commande, la destination et les conditions d'utilisation du matériel,
 - nous aviser, sans retard et par écrit, des vices qu'il impute au matériel et fournir toutes justifications quant à la réalité de ceux-ci,
 - nous donner toute facilité pour procéder à la constatation des vices et pour y porter remède, - s'abstenir en outre, sauf accord exprès de notre part, d'effectuer lui-même ou de faire effectuer par un tiers la réparation.

11. RESPONSABILITÉ

Notre responsabilité est strictement limitée à la réparation des dommages matériels directs causés à l'acheteur qui résulteraient d'une mauvaise exécution de nos obligations contractuelles. En tout état de cause et sauf dispositions contractuelles contraires, notre responsabilité est plafonnée aux sommes encaissées au titre de la fourniture du produit au jour de la réclamation.

12. LIMITE DE RESPONSABILITÉ

Compte-tenu de notre rôle de revendeur, à destination d'acheteurs professionnels, nous n'assurons pas la garantie des produits livrés, ni celle des vices cachés, ni celle des produits défectueux qui est assumée par nos fournisseurs.

13. FORCE MAJEURE

Tous nos engagements seront suspendus dans tous les cas où l'inexécution d'une obligation aura pour cause un cas de force majeure. A ce titre, sera notamment considéré comme un cas de force majeure, tout événement de quelque nature qu'il soit, échappant raisonnablement à notre contrôle, tel que grève ou lock-out dans les industries ou commerces des produits, interruptions ou retards dans les moyens de transports quelle qu'en soit la cause, pénurie de main d'œuvre spécialisée ou de matières premières, action ou carence des services publics, dispositions légales ou réglementaires affectant la production ou la distribution des produits.

14. CONTESTATION

A défaut d'accord amiable, tout litige relatif au présent contrat sera de la compétence exclusive du Tribunal de Commerce de Versailles, même en cas d'appel en garantie ou de pluralité de défendeurs.

ASTERI



Boutique Ternes

81 avenue des Ternes
75017 PARIS

T. +33 (0)1 56 68 19 00
F. +33 (0)1 56 68 19 01
ternes@asteri.fr

Boutique Raspail

7 boulevard Raspail
75007 PARIS

T. +33 (0)1 42 22 30 00
F. +33 (0)9 70 62 58 79
raspail@asteri.fr

Siège / Espace professionnel

33 boulevard Renard Benoît
78680 EPÔNE

T. +33 (0)1 30 22 36 36
F. +33 (0)1 30 22 36 37
contact@asteri.fr



ASTERI