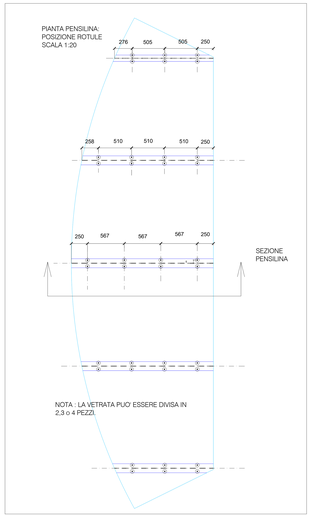

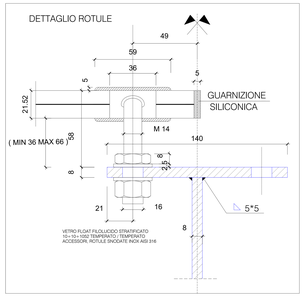

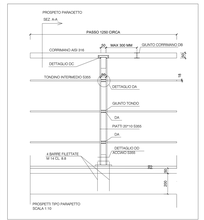

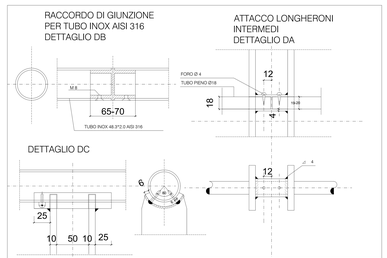

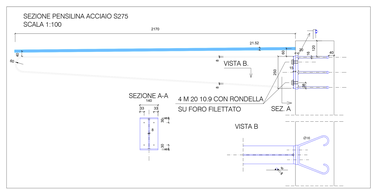

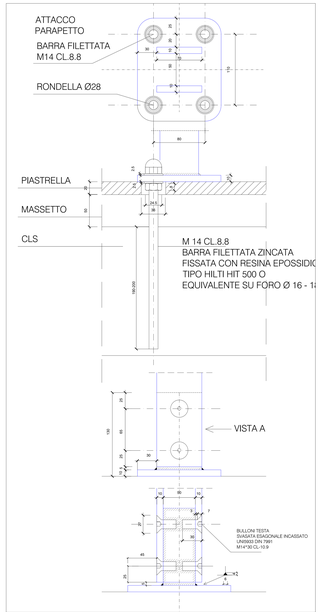

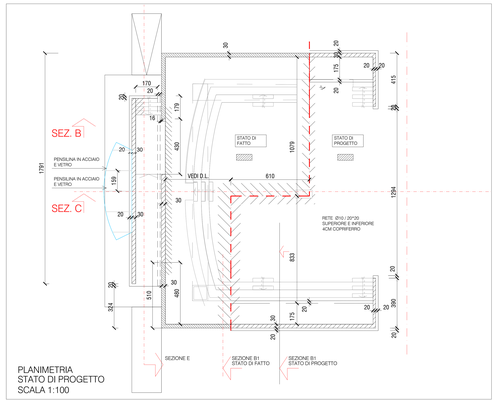

PLANIMETRIA
STATO DI PROGETTO
SCALA 1:100

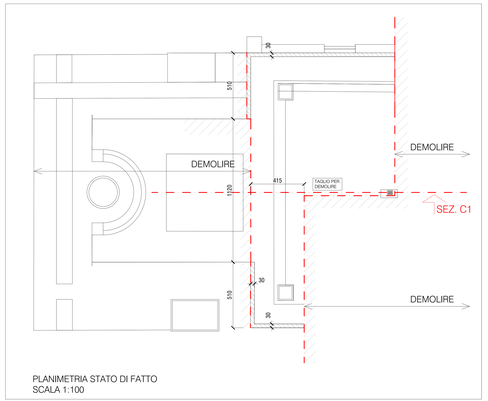

PLANIMETRIA STATO DI FATTO
SCALA 1:100

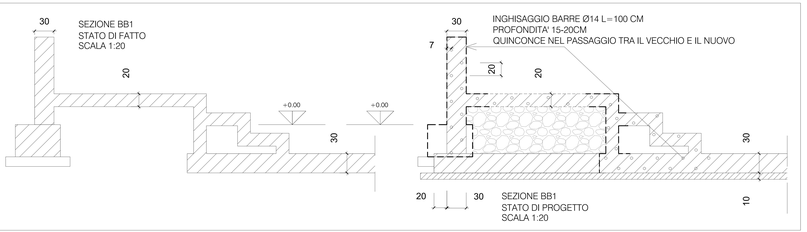

(1) CARATTERISTICHE DEI MATERIALI (RIPRISTI)

LE CARATTERISTICHE SONO INDICATE IN QUESTA NOTA SALVO PARTICOLARE INDICAZIONE SPECIFICATE NELLE TAVOLE

- CALCESTRUZZO (UNI 11140 - prospetto 1 e prospetto 4 e UNI EN 206-1)

UBICAZIONE	Rif. UNI9858	Rck cubico N/mm2	Classe di resistenza	Slump mm (UNI 9418)	Classe di consistenza	Rapporto A/C (max)	Quantità cemento Kg/mq	Copriferro minimo (mm)	Diametro max inerti (mm)	Calcestruzzo aerodinamico
FONDAZIONI	25	30	54	da 16a20	XC2	0.55	320	45	18+30	NO
PARETI	25	30	54	da 16a20	XC1	0.55	320	20	15	NO
SOLAI	25	30	54	da 16a20	XC3	0.55	320	35	15	NO
TRAVI	28	35	54	da 16a20	XC3	0.55	320	35	15	NO
PILASTRI	28	35	54	da 16a20	XC1	0.55	320	20	15	NO

NOTA: L'UTILIZZO DI ADDITIVI PARTICOLARI PER RAGGIUNGERE LA COMPATTAZIONE NON DEVONO ESSERE AUTORIZZATI DALLA D.L.

- ACCIAIO IN BARRE AD ADERENZA MIGLIORATA (NORME TECNICHE PER LE COSTRUZIONI: D.M. 14.01.2018 e s.m.i.):
  - B450C SALDABILE (UNI EN 10080 - controllo di produzione)
  - B450 SOFFIORIGLIATE WRAC (categoria 1) (L.5.5.3 e N.11.3.2 D.M.14.01.2008 e s.m.i.)
- STRUTTURE IN ACCIAIO DA CARPENTERIA (paragrafo 4.2 e 11.3.4. D.M. 14.01.2008 e s.m.i.):
  - PROFILATI A SALDO E LAMINATI A PROFILO E PIATTI IN ACIFE, S355 (ONICOR O S355J0) (Strutture ordinarie e EN ISO 1461)
- STRUTTURE IN ACCIAIO INOX AISI 316 , EN 1.4401
- PRESCRIZIONI GENERALI INLEVE STRUTTURE IN C.A. SALVO INDICAZIONI DIVERSE NELLE TAVOLE DI CALCOLO
- TRAVI : - SOVRAPPOSIZIONE BARRE INF. 20Ø (PRIMO 40 cm)
  - SOVRAPPOSIZIONE BARRE INF. 20Ø (PRIMO 40 cm)
  - COSPONE LE STAFFE ANCHE SOPRA GLI APPOGGI INTERMEDI
  - SOPRA PILASTRI ESTERNI(O COSPONE PRIMA) 2 STAFFE A 2 e 4 BRACCIA, OPPURE 2 STAFFE(LUI LIV. FER.) PILASTRO NO PROFIMENTE PRIGIONE DI 30 cm.
- FOSSAGGI : IN ASSNA CON BARRE BASSO O DISCO AD ADERENZA MIGLIORATA, O BARRE FILETTATE:
  - DU BALDEFIXUO: TIPO HILTI HIT-RE 500 O EQUIVALENTE
  - DU RUBATSAL: TIPO HILTI HIT-HY 500 O EQUIVALENTE
- BULLONERIA INOX TIPO A4, DIN EN ISO 3506-1: 2009
- VETRO STRUTTURALE STRATIFICATO FLOAT FILO LUCIDO 10+1.52+10 TEMPERATO + PVD + TEMPERATO , CNR DT 210/2012

NOTE :LE QUOTE INDICATE SONO STATE RICAVATE DAI DISEGNI ARCHITETTONICI CHE RIMANGONO GLI UNICI DOCUMENTI UFFICIALI VALIDI.
L'IMPRESA E' TENUTA A CONTROLLARE CHE LE STRUTTURE SIANO COMPATIBILI CON LE TAVOLE DEL PROGETTO ARCHITETTONICO.
OVE SI RISCONTRINO DELLE INCOMPATIBILITA' AVVISARE IMMEDIATAMENTE LA D.L. DELLE STRUTTURE.

CORDONE DI SALDATURA TIPICO
ECCETTO DIVERSA INDICAZIONE

REGIONE VENETO
CITTA METROPOLITANA DI VENEZIA
COMUNE DI SPINEA

OGGETTO : INTERVENTO DI RIQUALIFICAZIONE DELL'AREA URBANA DI PIAZZA CORTINA Villaggio dei Fiori
Delibera della Giunta Comunale N. 103 del 26/07/2018
PROGETTO PRIMO STRALCIO 1-1a
PROGETTO ESECUTIVO

COMMITTENTE : CITTA' DI SPINEA
Piazza del Municipio 1-30038 Spinea (VE)
P.IVA. 00683400279
Settore: Infrastrutture e Patrimonio

PROGETTISTA : Dott. arch. GIORGIO MAURO
Via Ca Rezzonico, n.13/c - 30035- Mirano (VE)
tel./fax.+39 0414369918 cell.+39 3483032764
e-mail:archgiorgio@libero.it

DISEGNI STRUTTURALI AMPLIAMENTO ARENA PARAPETTI E PENSILINA

FONDAZIONI PIANTE SEZIONI DETTAGLI STRUTTURALI SCALA 1:100; 1:20;	DATA : agg. al : 16/12/2018	TAVOLA N. Pst.1.0.0.
		DATA

INDICE				
	DISEGNO	VERIF	DATA	MODIFICA

AI TERMINI DI LEGGE GLI ARCHITETTI SI RISERVANO LA PROPRIETA' ESCLUSIVA DEL PRESENTE DOCUMENTO: LA RIPRODUZIONE E' VIETATA.