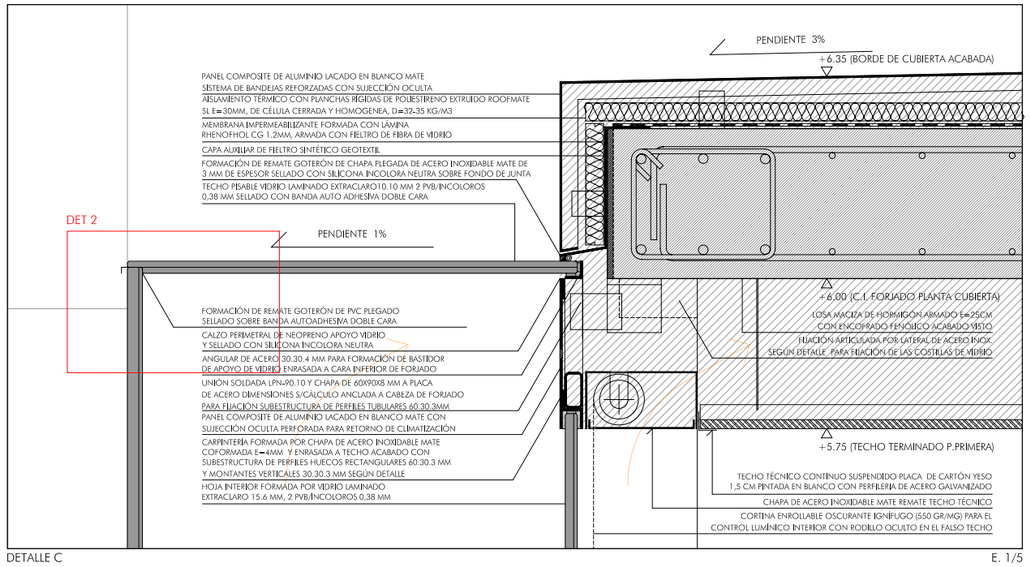

DETALLE C E. 1/5

NOTAS:

- LOS VIDRIOS PARA EL MONTAJE DE PIEL EXTERNA DE FACHADA SE SUMINISTRARÁN RECOCIDOS, CON CANTOS PULIDOS CON EL BORDE INFERIOR ADHERIDO A PERFIL METÁLICO DE ACERO INOXIDABLE MATE MEDIANTE SILICONA ESTRUCTURAL BICOMPONENTE PARA REDUCIR RIESGOS DE DESPORTILLADO DEL BORDE DE APOYO EN EL TRANSPORTE Y FACILITAR LA COLOCACIÓN, APLOMADO Y NIVELACIÓN.
- EL SELLADO DE LAS JUNTAS EXTERIORES DE LA PIEL EXTERNA SE REALIZARÁ MEDIANTE PIEZAS DE CAUCHO DE SILICONA INCOLORAS DE FONDO DE JUNTA CON SELLADO POSTERIOR DE SILICONA NEUTRA
- EL APOYO DE LAS PIEZAS VERTICALES EXTERIORES SOBRE LAS COSTILLAS CONTRAFUERTES SE REALIZARÁ CON BANDAS DE APOYO ADHESIVAS DE CAUCHO Y SELLADO DE LOS LATERALES CON SILICONA NEUTRA.



DETALLE 2. CORONACIÓN HOJA EXTERIOR DE VIDRIO E. 1/2

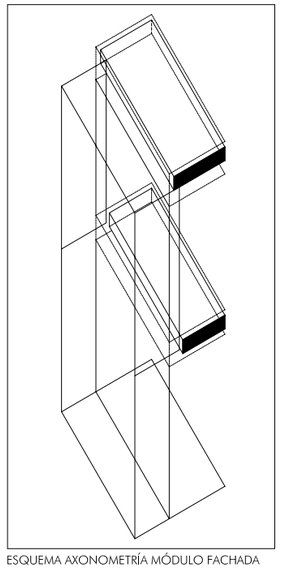

ESQUEMA AXONOMETRÍA MÓDULO FACHADA

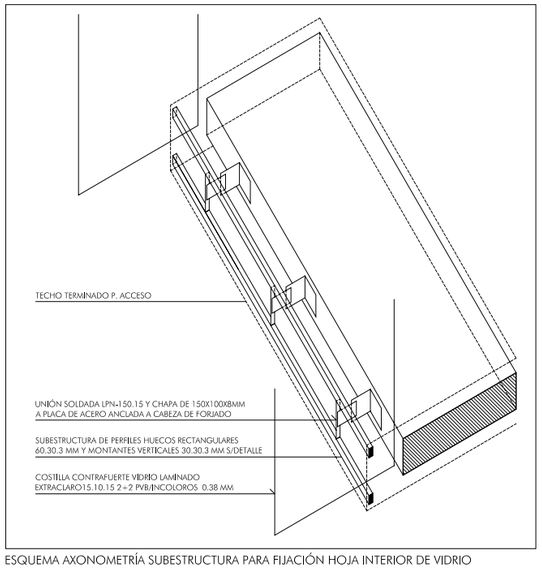

ESQUEMA AXONOMETRÍA SUBESTRUCTURA PARA FIJACIÓN HOJA INTERIOR DE VIDRIO

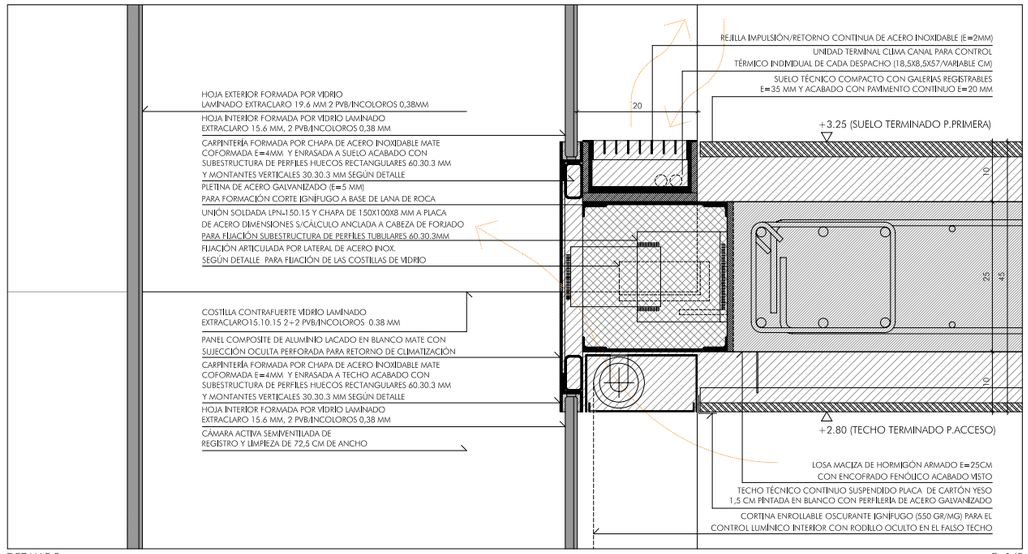

DETALLE B E. 1/5

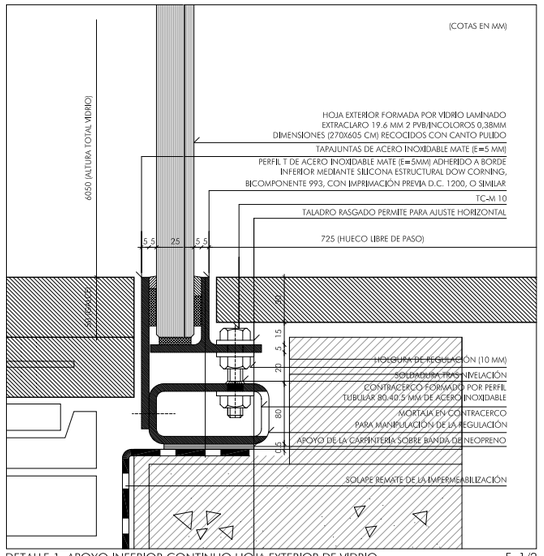

DETALLE 1. APOYO INFERIOR CONTINUO HOJA EXTERIOR DE VIDRIO E. 1/2

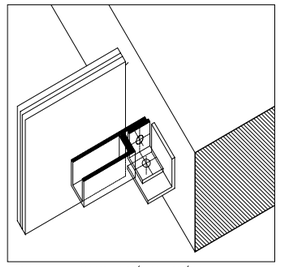

ESQUEMA AXONOMETRÍA FIJACIÓN

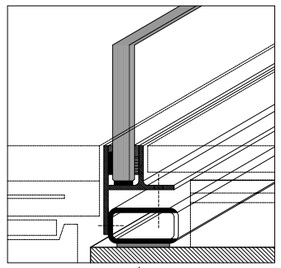

ESQUEMA AXONOMETRÍA DEL APOYO

NOTAS:

- LOS CONTRAFUERTES SE FIJARAN A LOS BORDES DEL FORJADO MEDIANTE PIEZAS DE ACERO INOSCIDABLE UNIDAS A ELLOS CON ADHESIVO BICOMPONENTE Y DIBPONDRAAN DE REGULACIÓN SEGÚN LOS TRES EJES PRA PERMITIR SU PERFECTO APLOMADO Y NIVELACIÓN.
- LOS HERRAJES DE FIJACIÓN SE PREPARARÁN MEDIANTE GRANALLADO DE LA SUPERFICIE DE ACERO PARA LA ADHESIÓN.
- EL APOYO DE LAS PIEZAS DE VIDRIO EXTERIORES SOBRE LAS COSTILLAS SE REALIZARÁ CON BANDAS DE APOYO ADHESIVAS DE CAUCHO Y SELLADO DE LOS LATERALES CON SILICONA NEUTRA
- ANTE CUALQUIER DISCREPANCIA ENTRE PLANOS PREVALECERÁ EL DE MAYOR ESCALA DE DETALLE Y SE CONSULTARÁ CON LA D.F



SECCIÓN DETALLE FIJACIÓN ARTICULADA DE LAS COSTILLAS DE VIDRIO.

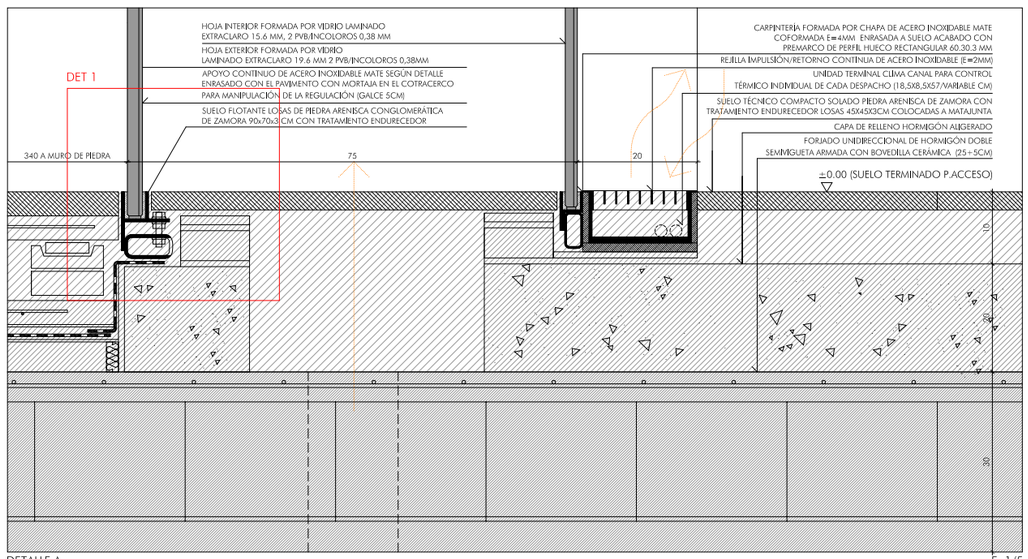

DETALLE A E. 1/5

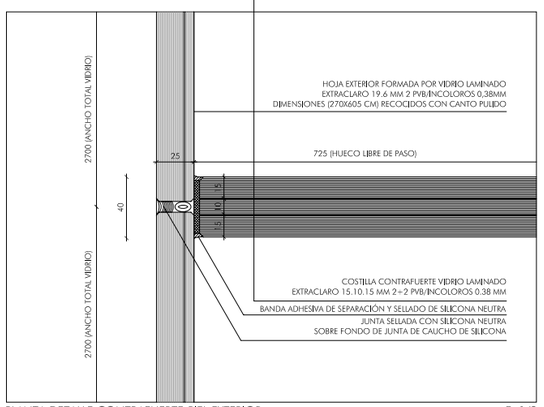

PLANTA DETALLE CONTRAFUERTE-PIEL EXTERIOR E. 1/2

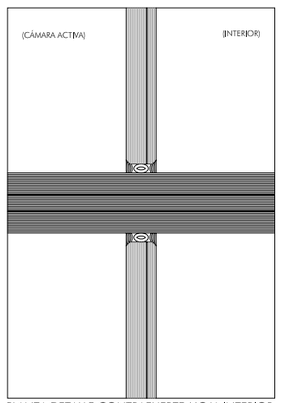

PLANTA DETALLE CONTRAFUERTE-HOJA INTERIOR.

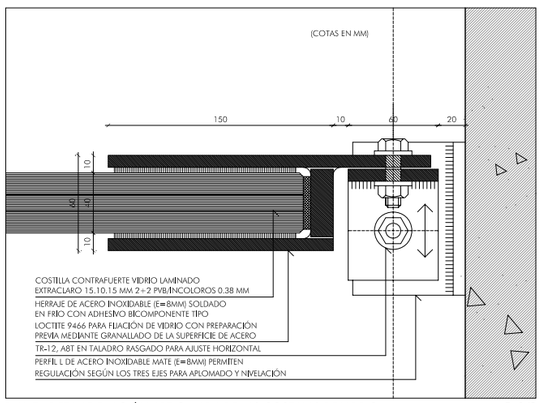

PLANTA DETALLE FIJACIÓN ARTICULADA DE LAS COSTILLAS DE VIDRIO. E. 1/2

NOTAS:

- SE ACORDARÁ REPLANTEO DE ALBAÑILERÍA CON PLANOS DE ESTRUCTURA, AJUSTANDO COTAS DE TABIQUERÍA BAJO CRITERIO A MARCAR POR LA D.F.
- EN CASO DE DISCORDANCIA DE REPLANTEO O ACOTACIÓN ENTRE PLANOS DE ESTRUCTURA Y CONSTRUCCIÓN MANDA ESTRUCTURA.
- ANTE CUALQUIER DISCREPANCIA ENTRE PLANOS PREVALECERÁ EL DE MAYOR ESCALA DE DETALLE Y SE CONSULTARÁ CON LA D.F.

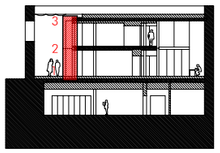

SEDE OFICIAL DEL CONSEJO CONSULTIVO DE CASTILLA Y LEÓN

CALLE OBISPO MANSO, 1. ZAMORA

ARQUITECTOS:
Alberto Campo Baeza
Pablo Fernández Lorenzo
Pablo J. Redondo Díez
Alfonso González Gaisán
Francisco Blanco Velasco

DETALLES FACHADA CON CAMARA ACTIVA

E. 1/5, 1/2 — 0 5 15 30CM

PROYECTO DE EJECUCIÓN. ABRIL 2006 — PLANO Nº50

PROPIEDAD: JUNTA DE CASTILLA Y LEÓN